



जन्म—मृत्यु रजिस्ट्रीकरण वार्षिक प्रतिवेदन वर्ष 2022

आर्थिक एवं सांख्यिकी निदेशालय, सांख्यिकी विभाग
राजस्थान, जयपुर



जन्म-मृत्यु
रजिस्ट्रीकरण
वार्षिक प्रतिवेदन
वर्ष 2022

आर्थिक एवं सांख्यिकी निदेशालय,
राजस्थान, जयपुर



कैबिनेट मंत्री,
सांख्यिकी विभाग
राजस्थान सरकार

संदेश

जन्म-मृत्यु रजिस्ट्रीकरण का वार्षिक प्रतिवेदन आर्थिक एवं सांख्यिकी निदेशालय द्वारा प्रतिवर्ष तैयार कर प्रकाशित किया जाता है। प्रस्तुत वार्षिक प्रतिवेदन वर्ष 2022 में राज्य में सिविल रजिस्ट्रेशन प्रणाली की सामान्य विवेचना तथा पंजीकृत जन्म, मृत्यु और मृत जन्म की घटनाओं का विश्लेषणात्मक विवेचन प्रस्तुत किया गया है।

मुझे विश्वास है कि यह प्रकाशन जीवनांक सांख्यिकी में रुचि रखने वाली संस्थाओं, शोधकर्ताओं तथा राज्य सरकार की कार्यकारी एजेन्सियों के लिये नीति निर्धारण में उपयोगी सिद्ध होगा।


(गोविन्दराम मेघवाल)

जयपुर
जून , 2023



राज्य मंत्री,
सांख्यिकी विभाग
राजस्थान सरकार

प्रस्तावना

जन्म और मृत्यु रजिस्ट्रीकरण अधिनियम, 1969 एवं राजस्थान जन्म और मृत्यु रजिस्ट्रीकरण नियम, 2000 के अंतर्गत जन्म-मृत्यु रजिस्ट्रीकरण प्रतिवेदन 2022 तैयार किया गया है। इसमें सिविल रजिस्ट्रेशन प्रणाली की सामान्य विवेचना एवं जन्म-मृत्यु की घटनाओं के पंजीयन के स्तर में सुधार लाने के प्रयत्नों का विवरण दिया गया है, साथ ही पंजीकृत जन्म, मृत्यु और मृत जन्म की घटनाओं का विश्लेषणात्मक विवेचन भी प्रस्तुत किया गया है।

मुझे आशा है कि यह प्रकाशन जीवनांक सांख्यिकी संबंधी आंकड़ों से विभिन्न संस्थाओं, शोधकर्ताओं तथा राज्य सरकार की कार्यकारी एजेन्सियों के सामाजिक एवं आर्थिक नीतियों के निर्धारण में उपयोगी सिद्ध होगा।

(अशोक चांदना)

जयपुर

जून , 2023



प्रमुख शासन सचिव,
आयोजना एवं सांख्यिकी विभाग
राजस्थान सरकार



प्राक्कथन

राज्य में जन्म और मृत्यु रजिस्ट्रीकरण अधिनियम, 1969 एवं राजस्थान जन्म और मृत्यु रजिस्ट्रीकरण नियम, 2000 के तहत जन्म और मृत्यु की घटनाओं का पंजीयन कराना कानूनन अनिवार्य किया गया है। जन्म-मृत्यु सम्बन्धी सांख्यिकी सूचनाओं का संकलन एवं विश्लेषण कर जीवनांक सांख्यिकी का उपयोग राज्य, जिला, खण्ड एवं पंचायत स्तर पर विभिन्न योजनाओं एवं कार्यक्रमों के प्रभावी क्रियान्वयन एवं मूल्यांकन में किया जाता है।

प्रस्तुत वार्षिक प्रतिवेदन वर्ष 2022 में सिविल रजिस्ट्रेशन प्रणाली की सामान्य विवेचना एवं जन्म-मृत्यु की घटनाओं के पंजीयन के स्तर में सुधार लाने के प्रयत्नों का विवरण दिया गया है, साथ ही पंजीकृत जन्म, मृत्यु और मृत जन्म की घटनाओं का विश्लेषणात्मक विवेचन भी प्रस्तुत किया गया है।

यह प्रकाशन जीवनांक सांख्यिकी सम्बन्धी आंकड़ों से विभिन्न संस्थाओं, शोधकर्ताओं तथा राज्य सरकार की कार्यकारी एजेंसियों के सामाजिक एवं आर्थिक नीतियों के निर्धारण में उपयोगी सिद्ध होगा।

(भवानी सिंह देथा)

जयपुर
जून , 2023



मुख्य रजिस्ट्रार (जन्म-मृत्यु) एवं
निदेशक एवं संयुक्त शासन सचिव,
आर्थिक एवं सांख्यिकी विभाग
राजस्थान सरकार

प्रस्तावना

जन्म और मृत्यु रजिस्ट्रीकरण अधिनियम, 1969 के अन्तर्गत जन्म और मृत्यु रजिस्ट्रीकरण कार्यक्रम की प्रतिवेदन श्रृंखला का "जन्म-मृत्यु रजिस्ट्रीकरण प्रतिवेदन 2022" 53 वाँ प्रकाशन है।

प्रस्तुत प्रतिवेदन जन्म और मृत्यु रजिस्ट्रीकरण अधिनियम, 1969 की धारा 4(4) एवं राजस्थान जन्म और मृत्यु रजिस्ट्रीकरण नियम, 2000 में वर्णित प्रावधानों के अन्तर्गत तैयार किया गया है। इस प्रतिवेदन में राज्य में सिविल रजिस्ट्रेशन प्रणाली की प्रक्रिया एवं प्रावधानों की विवेचना की गई है साथ ही जन्म-मृत्यु रजिस्ट्रीकरण के स्तर में सुधार लाने में किये गये प्रयासों का विवरण भी दिया गया है। इस प्रतिवेदन में वर्ष 2022 में पंजीकृत जन्म, मृत्यु एवं मृत जन्मों की घटनाओं का विभिन्न तालिकाओं के माध्यम से विश्लेषणात्मक विवेचन प्रस्तुत किया गया है जो जीवनांक सांख्यिकी, परिवार कल्याण, चिकित्सा एवं स्वास्थ्य आदि के विभिन्न कार्यक्रमों की समीक्षा करने एवं भावी योजनाओं के निर्धारण के लिए अत्यन्त उपयोगी है।

आशा है कि यह प्रकाशन जीवनांक सांख्यिकी एवं इससे संबंधित कार्यों में रुचि रखने वाले सभी व्यक्तियों/संस्थाओं/शोधकर्ताओं के लिये उपयोगी सिद्ध होगा। इस प्रतिवेदन में सुधार लाने की दृष्टि से भेजे जाने वाले सुझावों का स्वागत है।


(भँवर लाल बैरवा)

जयपुर
जून , 2023

प्रतिवेदन में सहयोगी अधिकारी व कर्मचारी

श्री अशोक कुमार वर्मा	अतिरिक्त मुख्य रजिस्ट्रार एवं संयुक्त निदेशक
श्रीमती सीमा तनेजा	उप निदेशक
श्री हनुमान मीना	सहायक निदेशक
डॉ. दिलिप सिंह बारेठ	सांख्यिकी अधिकारी
श्री राजेन्द्र कल्ला	सांख्यिकी अधिकारी
श्री मुकेश जौलिया	सहायक सांख्यिकी अधिकारी
श्री अनिल खण्डेलवाल	सहायक सांख्यिकी अधिकारी
श्री सुरेश कुमार मीना	सहायक सांख्यिकी अधिकारी
श्री नरेश कुमार घिलोटियाँ	सांख्यिकी निरीक्षक
श्रीमती मीनाक्षी तिवाड़ी	सांख्यिकी निरीक्षक
श्री अशोक कुमार चौधरी	सांख्यिकी निरीक्षक
श्री लेखराज वर्मा	मशीन मैन

विषय -सूची

क्र.सं.	विवरण	पृष्ठ
I.	जन्म और मृत्यु प्रतिवेदन के मुख्य बिन्दु	1-3
II.	सामान्य समीक्षा एवं राज्य का संक्षिप्त परिचय	4
III.	सिविल रजिस्ट्रेशन प्रणाली	5
IV.	रजिस्ट्रीकरण संगठन	5
V.	जन्म और मृत्यु रजिस्ट्रीकरण प्रक्रिया	8
VI.	जीवनांक सांख्यिकी	12
VII.	जन्म और मृत्यु के शत प्रतिशत रजिस्ट्रेशन हेतु किये गये उपाय	15
VIII.	सांख्यिकी विश्लेषण	18-29
IX.	सीआरएस दरों की समीक्षा	29
X.	सांख्यिकी तालिकाएँ	32-100

जन्म और मृत्यु रजिस्ट्रीकरण प्रतिवेदन 2022 के मुख्य बिन्दु

एक दृष्टि में

I. जीवनांक के मुख्य सूचक

- **जन्म दर:** पंजीकृत घटनाओं के आधार पर वर्ष 2022 में जन्म दर 22.65 प्रति हजार है, जो वर्ष 2021 में 23.01 प्रति हजार रही थी।
- **मृत्यु दर:** वर्ष 2022 में मृत्यु दर 5.44 प्रति हजार है, जो वर्ष 2021 में मृत्यु दर 5.76 प्रति हजार रही थी।
- **मृत जन्म दर:** जीवित जन्मों पर वर्ष 2022 में मृत जन्म दर 12.75 प्रति हजार है, जो वर्ष 2021 में 13.90 प्रति हजार थी।
- **शिशु मृत्यु दर:** पंजीकृत की गई घटनाओं के आधार पर जीवित जन्मों पर वर्ष 2022 में शिशु मृत्यु दर 5.63 प्रति हजार है, जो वर्ष 2021 में 4.36 प्रति हजार रही थी। इससे स्पष्ट होता है कि राज्य में शिशु मृत्युओं के पंजीयन के संबंध में अभी और जागरूकता लाने की आवश्यकता है।
- **लिंगानुपात:** पंजीकृत जन्मों का लिंगानुपात 2022 में प्रति हजार पुरुषों पर 895 महिला के जन्मों का रहा है, जो कि वर्ष 2021 में प्रति हजार पुरुषों पर 888 महिलाओं का रहा था।

II. जन्म पंजीकरण

- वर्ष 2022 में कुल 1902140 जन्म का पंजीकरण किया गया, जबकि वर्ष 2021 में कुल 1900605 जन्मों का पंजीकरण किया गया था।
- संभावित घटनाओं के विरुद्ध 2022 में जन्म का पंजीकरण 96.36 प्रतिशत हुआ है, जबकि 2021 में यह 95.87 प्रतिशत था।
- वर्ष 2022 में 1003668 लड़के एवं 898355 लड़कियों एवं 117 ट्रांसजेण्डर का पंजीकरण हुआ।
- जन्मों का पंजीकरण पुरुष वर्ग में 52.76 प्रतिशत, महिला वर्ग में 47.23 एवं 0.01 प्रतिशत ट्रांसजेण्डर वर्ग में रहा।
- वर्ष 2022 में जन्म की कुल घटनाओं में से 1295006 संस्थागत जन्म एवं 607134 गैर संस्थागत जन्म हुए, जबकि गत वर्ष 2021 में संस्थागत जन्म 1306510 एवं गैर संस्थागत जन्म 594095 दर्ज किये गए। वर्ष 2022 में कुल जन्मों में से संस्थागत जन्म 68.08 प्रतिशत एवं गैर संस्थागत 31.92 प्रतिशत रहे हैं।
- वर्ष 2022 में कुल जन्मों में से 938545 जन्म ग्रामीण क्षेत्र में एवं 963595 जन्म शहरी क्षेत्र में पंजीकृत किये गये। कुल जन्म में से ग्रामीण क्षेत्र में जन्म का प्रतिशत 49.34 रहा एवं शहरी क्षेत्र में 50.66 प्रतिशत रहा।

- जन्म की कुल घटनाओं में से प्रथम प्रसव 54.26 प्रतिशत, द्वितीय प्रसव 38.36 प्रतिशत, तृतीय प्रसव 6.96 प्रतिशत तथा इसी प्रकार चतुर्थ एवं अधिक में 0.41 प्रतिशत रहे।
- वर्ष 2022 में कुल 24560 मृतजन्म पंजीकृत किये गये, जिसमें से 5030 मृतजन्म ग्रामीण क्षेत्र में एवं 19530 मृतजन्म शहरी क्षेत्र में पंजीकृत किये गये।
- राज्य में वर्ष 2022 में सम्भावित घटनाओं के विरुद्ध ग्रामीण क्षेत्र में सबसे अधिक 135.46 प्रतिशत जन्म बीकानेर जिले में पंजीकृत हुए तथा सबसे कम 22.09 प्रतिशत जन्म कोटा जिले में पंजीकृत किये गये। शहरी क्षेत्र में संभावित घटनाओं के विरुद्ध सबसे अधिक 581.73 प्रतिशत जन्म जालोर जिले में तथा सबसे कम 117.59 प्रतिशत जन्म कोटा जिले में पंजीकृत किये गये।
- ग्रामीण क्षेत्र में जन्म की कुल 938545 घटनाओं में से 382184 घटनाओं का पंजीयन 21 दिवस में किया गया, 53006 घटनाओं का पंजीयन 21 दिवस पश्चात् किन्तु एक वर्ष के भीतर किया गया तथा शेष 503355 घटनाओं का पंजीयन घटना घटित होने के एक वर्ष बाद किया गया है।
- शहरी क्षेत्र में जन्म की कुल 963595 घटनाओं में से 777307 घटनाओं का पंजीयन 21 दिवस में किया गया, 59181 घटनाओं का पंजीयन 21 दिवस पश्चात् किन्तु एक वर्ष के भीतर किया गया तथा शेष 127107 घटनाओं का पंजीयन घटना घटित होने के एक वर्ष बाद किया गया है।
- माता की आयु वर्गानुसार प्रथम प्रसव में जन्म 696800 आयु वर्ग 20-24 में दर्ज किये गये। आयु वर्ग 25-29 में 252234 प्रथम प्रसव दर्ज हुए। 19 वर्ष से कम आयु वर्ग में प्रथम प्रसव 44790 जबकि 45 एवं अधिक आयु वर्ग में 315 प्रथम प्रसव दर्ज हुए।

III. मृत्यु पंजीकरण

- वर्ष 2022 में 456869 मृत्यु का पंजीकरण किया गया, जो कि गत वर्ष 2021 में 475730 था।
- संभावित घटनाओं के विरुद्ध 2022 में मृत्यु का पंजीकरण 97.13 प्रतिशत हुआ है, जबकि 2021 में यह 97.61 प्रतिशत था।
- वर्ष 2022 में पुरुष मृत्यु का 281893 एवं महिला मृत्यु का 174942 तथा ट्रांसजेण्डर में 34 का पंजीकरण हुआ।
- मृत्यु का पंजीकरण पुरुष वर्ग में 61.70 प्रतिशत एवं महिला वर्ग में 38.29 एवं 0.01 प्रतिशत ट्रांसजेण्डर वर्ग में प्रतिशत रहा।
- मृत्यु की कुल घटनाओं में से 104025 संस्थागत मृत्यु एवं 352844 गैर संस्थागत मृत्यु दर्ज की गई, जबकि गत वर्ष 2021 में 110714 संस्थागत मृत्यु एवं 365016 गैर संस्थागत मृत्यु दर्ज की गई। वर्ष 2022 में कुल मृत्यु में से संस्थागत मृत्यु 22.77 प्रतिशत एवं गैर संस्थागत मृत्यु 77.23 प्रतिशत रही।
- वर्ष 2022 में 295711 मृत्यु ग्रामीण क्षेत्र में एवं 161158 मृत्यु शहरी क्षेत्र में पंजीकृत की गई। कुल मृत्यु में से ग्रामीण क्षेत्र में मृत्यु का प्रतिशत 64.73 रहा एवं शहरी क्षेत्र में 35.27 प्रतिशत रहा।

- राज्य में वर्ष 2022 में सम्भावित घटनाओं के विरुद्ध ग्रामीण क्षेत्र में सबसे अधिक 106.11 प्रतिशत मृत्यु सिरौही जिले में पंजीकृत हुई है तथा मृत्यु का सबसे कम प्रतिशत 57.18 जैसलमेर जिले में पंजीकृत की गई। इसी प्रकार सम्भावित घटनाओं के विरुद्ध शहरी क्षेत्र में सबसे अधिक मृत्यु 201.60 प्रतिशत उदयपुर जिले में पंजीकृत हुई तथा सबसे कम मृत्यु 15.15 प्रतिशत चूरू जिले में पंजीकृत की गई।
- ग्रामीण क्षेत्र में मृत्यु की कुल 295711 घटनाओं में से 192581 घटनाओं का पंजीयन 21 दिवस में किया गया, 58218 घटनाओं का पंजीयन 21 दिवस पश्चात् किन्तु एक वर्ष के भीतर किया गया तथा शेष 44912 घटनाओं का पंजीयन घटना घटित होने के एक वर्ष बाद किया गया है।
- शहरी क्षेत्र में मृत्यु की कुल 161158 घटनाओं में से 125156 घटनाओं का पंजीयन 21 दिवस में किया गया, 25897 घटनाओं का पंजीयन 21 दिवस पश्चात् किन्तु एक वर्ष के भीतर किया गया तथा शेष 10105 घटनाओं का पंजीयन घटना घटित होने के एक वर्ष बाद किया गया है।
- आयु वर्गानुसार सबसे अधिक 175467 मृत्यु 70 वर्ष एवं अधिक आयु वर्ग में दर्ज हुई है एवं सबसे कम 1971 मृत्यु 1-4 वर्ष आयु वर्ग में दर्ज हुई है।
- 10703 शिशु मृत्यु में से 510 शिशु मृत्यु ग्रामीण क्षेत्र में एवं 10193 शिशु मृत्यु शहरी क्षेत्र में दर्ज की गई।
- वर्ष 2022 में कुल 1209 प्रसव मृत्युएँ हुई हैं।

IV. विविध

- वेबपोर्टल 'पहचान' पर ऑनलाईन रजिस्ट्रेशन।
- आवेदक को आवेदन की स्थिति की सूचना SMS द्वारा उपलब्ध कराई जाती है।
- डिजिटल हस्ताक्षर/ई-साईनयुक्त प्रमाण पत्र।
- ई-मित्र केन्द्रों के माध्यम से ऑनलाईन रजिस्ट्रेशन कराने की सुविधा।
- निजी चिकित्सालयों को जन्म-मृत्यु की घटनाओं को पंजीकरण करने के लिए पहचान पोर्टल पर ऑनलाईन आवेदन करने की सुविधा प्रदान की गई है।
- 'पहचान' वेबपोर्टल की मोबाईल एन्ड्रॉयड ऐप।
- पोर्टल पर आर्टिफिशियल इन्टेलीजेन्स के माध्यम से आमजन को 'निक्की चैट बोट' की सुविधा
- समस्या समाधान हेतु टोल फ्री नम्बर [1800-180-6785](tel:1800-180-6785)

सामान्य समीक्षा

“जन्म और मृत्यु रजिस्ट्रीकरण का वार्षिक प्रतिवेदन 2022” जन्म और मृत्यु रजिस्ट्रीकरण अधिनियम, 1969 के क्रियान्वयन से सम्बन्धित अपनी श्रृंखला का 53 वां प्रकाशन है, जिसे उक्त अधिनियम की उपधारा 4(4) एवं राजस्थान जन्म और मृत्यु रजिस्ट्रीकरण नियम, 2000 के अन्तर्गत तैयार किया गया है।

I. राज्य का संक्षिप्त परिचय

- 1.1 राजस्थान राज्य भारत के उत्तरी पश्चिमी भाग में 23.3 डिग्री से 30.12 डिग्री उत्तरी अक्षांशों तथा 69.30 डिग्री से 78.17 डिग्री पूर्व देशान्तरों के मध्य स्थित है राज्य का कुल क्षेत्रफल 3,42,239 वर्ग किलोमीटर है। क्षेत्रफल की दृष्टि से यह भारत का सबसे बड़ा राज्य है। जिसमें भारत का लगभग 10.41 प्रतिशत भौगोलिक क्षेत्र एवं जनगणना 2011 के अनुसार 5.66 प्रतिशत जनसंख्या आती है।
- 1.2 राज्य की भौगोलिक सीमा की अधिकतम लम्बाई उत्तर से दक्षिण तक 826 किमी. है एवं पूर्व से पश्चिम तक 869 किमी. है। राज्य की सीमा की कुल लम्बाई 5933 किमी. है, जिसमें 1070 किमी. पाकिस्तान के साथ अन्तर्राष्ट्रीय सीमा बनती है। राज्य की पश्चिमी सीमा पाकिस्तान से लगी हुई है उत्तर में पंजाब व हरियाणा पूर्व में उत्तर प्रदेश व दक्षिण में गुजरात एवं मध्यप्रदेश राज्य स्थित हैं।
- 1.3 राज्य का दो तिहाई भाग रेगिस्तानी एवं पहाड़ी क्षेत्र है। जहाँ संचार सुविधायें अपेक्षाकृत कम हैं। वर्षा की कमी एवं निरन्तर सूखे के प्रकोप से रेगिस्तानी क्षेत्र में जीवन दुर्लभ हो गया है। गाँव बहुत दूर-दूर बिखरे हुए हैं एवं जनसंख्या का घनत्व बहुत कम है।
- 1.4 जनसंख्या की दृष्टि से राजस्थान का भारत में आठवाँ स्थान है। वर्ष 2011 की जनगणना के अनुसार राज्य की कुल जनसंख्या 6.85 करोड़ है। जबकि 2001 में यह 5.65 करोड़ थी।
- 1.5 वर्ष 2011 की जनगणना के आधार पर राज्य में जनसंख्या का घनत्व 200 व्यक्ति प्रतिवर्ग किलोमीटर है। जबकि वर्ष 2001 में 165 व्यक्ति प्रति वर्ग किलोमीटर था। जयपुर जिले का जनसंख्या घनत्व 595 व्यक्ति प्रतिवर्ग किलोमीटर है, जो कि राज्य में सबसे अधिक है एवं जैसलमेर जिले का जनसंख्या घनत्व सबसे कम है, जिले में 17 व्यक्ति प्रतिवर्ग किलोमीटर है।
- 1.6 2011 की जनगणना के अनुसार पुरुष एवं स्त्री का अनुपात 1000:926 है। राज्य के आदिवासी जिले झुंझरपुर में यह अनुपात सर्वाधिक 1000:990 है तथा जिला धौलपुर का नाम इस अनुपात की दृष्टि से सबसे नीचे आता है यहाँ पर अनुपात 1000:845 है।
- 1.7 वर्ष 2011 की जनगणना के आधार पर राज्य में साक्षरता 66.10 प्रतिशत है जिसमें 79.20 प्रतिशत पुरुष एवं 52.10 प्रतिशत महिलायें साक्षर हैं।
- 1.8 जिला कोटा साक्षरता की दृष्टि से प्रथम स्थान पर है जहाँ साक्षरता 76.60 प्रतिशत है। सबसे कम साक्षरता दर जिला बांसवाड़ा की है जहाँ साक्षरता केवल 54.90 प्रतिशत है।

1.9 राजस्थान राज्य 7 संभाग, 33 जिलों तथा 314 तहसीलों में विभक्त है। ग्रामीण क्षेत्र में 352 पंचायत समितियाँ हैं जिनमें 11283 ग्राम पंचायतें हैं, शहरी क्षेत्र में 262 शहर/कस्बे हैं राज्य में एक लाख से अधिक जनसंख्या वाले 49 शहर हैं।

II. सिविल रजिस्ट्रेशन प्रणाली

2.1 व्यक्ति के जन्म और मृत्यु के अन्तराल में हुई समस्त व्यक्तिगत घटनायें जैसे जन्म, विवाह, एवं मृत्यु आदि को जीवनांक सांख्यिकी कहा जाता है। जीवनांक सांख्यिकी के सिविल रजिस्ट्रेशन प्रणाली के अन्तर्गत जारी जन्म, मृत्यु एवं मृत जन्म की घटनाओं का वैधानिक रूप से रजिस्ट्रीकरण सिविल रजिस्ट्रेशन प्रणाली कहलाता है। प्रस्तुत प्रतिवेदन में केवल वैधानिक रूप से रजिस्ट्रीकृत की गई जन्म, मृत्यु एवं मृत जन्म की घटनाओं को सम्मिलित किया गया है। भारत सरकार द्वारा बनाये गये जन्म और मृत्यु रजिस्ट्रीकरण अधिनियम, 1969 के तहत राज्य में जन्म और मृत्यु की घटनाओं का रजिस्ट्रीकरण 1 अप्रैल, 1970 से प्रारम्भ किया गया।

2.2 जन्म प्रमाण पत्र स्कूल में प्रवेश, जीवन बीमा, सम्पत्ति के मामले के निस्तारण , वीजा प्राप्त करने, राशन कार्ड, ड्राइविंग लाईसेन्स, पासपोर्ट, आधार कार्ड, सामाजिक सुरक्षा योजनाओं का लाभ प्राप्त करने एवं सरकारी एवं गैर सरकारी सेवा में नौकरी आदि के लिये आयु के प्रमाणीकरण का एवं मृत्यु का प्रमाण पत्र सम्पत्ति के उत्तराधिकार दावों आदि के लिए वैधानिक दस्तावेज है। जन्म-मृत्यु पंजीयन से प्राप्त आंकड़ों का उपयोग राष्ट्र / राज्य के लिये जनसंख्या के अनुमान तैयार करने , स्वास्थ्य सम्बन्धी नीति निर्धारण, शिशु मृत्यु, संक्रामक रोग की रोकथाम, स्वास्थ्य सेवाओं के प्रसार, शिक्षण संस्थाएँ खोलने, पेयजल एवं विद्युतिकरण की सुविधा प्रदान करने के लिये किया जाता है। अतः व्यक्ति एवं राष्ट्र के सामाजिक एवं आर्थिक उत्थान के लिये सिविल रजिस्ट्रेशन प्रणाली काफी सहायक सिद्ध हुई है।

III. रजिस्ट्रीकरण संगठन

3.1 जन्म और मृत्यु रजिस्ट्रीकरण योजना के अन्तर्गत अधिकारियों/कर्मचारियों की नियुक्ति अधिनियमों के उपबन्धों के अधीन की जाती है। भिन्न-भिन्न प्रशासनिक विभागों से सम्बन्ध रखते हुए भी ये अधिकारी/कर्मचारी रजिस्ट्रीकरण कार्य के लिये एक ही तन्त्र के अधीन होते हैं। राज्य में जन्म और मृत्यु रजिस्ट्रीकरण अधिनियम की धारा 4 की उप धारा (1) के अन्तर्गत सांख्यिकी विभाग की दिनांक 12 अक्टूबर, 1970 की अधिसूचना द्वारा, निदेशक, आर्थिक एवं सांख्यिकी निदेशालय, राजस्थान को राज्य का मुख्य रजिस्ट्रार नियुक्त किया हुआ है। इस अधिसूचना का प्रकाशन राजस्थान राजपत्र के वॉल्यूम 23 के भाग प्रथम की संख्या 9 में दिनांक 27 मई, 1971 को हुआ। मुख्य रजिस्ट्रार की सहायता हेतु संयुक्त निदेशक (जीवनांक) को अतिरिक्त मुख्य रजिस्ट्रार (जन्म-मृत्यु) नियुक्त किया हुआ है।

3.2 रजिस्ट्रार

अ. ग्रामीण क्षेत्र- ग्रामीण क्षेत्र में ग्राम विकास अधिकारी पदेन सचिव, ग्राम पंचायत को जन्म-मृत्यु रजिस्ट्रार नियुक्त किया हुआ है। इसका कार्यालय प्रत्येक ग्राम पंचायत मुख्यालय पर स्थित होता है।

ब. शहरी क्षेत्र- नगरीय क्षेत्रों में संबंधित नगरपालिकाओं के अधिशाषी अधिकारियों को जन्म-मृत्यु रजिस्ट्रार के पद पर लगाया गया है, परन्तु जिन नगर परिषदों में आबादी एक लाख से अधिक है वहाँ पर स्वास्थ्य अधिकारी को जन्म-मृत्यु रजिस्ट्रार लगाया गया है। इसका कार्यालय प्रत्येक नगरपालिका/नगर परिषद/नगर निगम मुख्यालय पर स्थित है।

3.3 उप रजिस्ट्रार

ग्रामीण एवं शहरी क्षेत्र में सभी राजकीय चिकित्सालयों जहाँ जन्म अथवा मृत्यु की घटनाये घटित होती है, उनके परिसर में होने वाले जन्म/मृत्यु के पंजीयन हेतु उप रजिस्ट्रार (जन्म-मृत्यु) नियुक्त किया गया है।

3.4 अतिरिक्त जिला रजिस्ट्रार

राज्य की समस्त पंचायत समितियों के विकास अधिकारियों को उनकी पंचायत समिति क्षेत्र के लिये अतिरिक्त जिला रजिस्ट्रार (जन्म-मृत्यु) नियुक्त किया गया है।

3.5 जिला रजिस्ट्रार (जन्म-मृत्यु)

जिले में पदस्थापित आर्थिक एवं सांख्यिकी सेवा के उप/सहायक निदेशक को संबंधित जिले का जिला रजिस्ट्रार (जन्म-मृत्यु) नियुक्त किया गया है। इसके अतिरिक्त प्रत्येक नगर निगम के आयुक्त को उनके क्षेत्राधिकार के लिये जिला रजिस्ट्रार नियुक्त किया गया है।

3.6 उप मुख्य रजिस्ट्रार

प्रत्येक जिले में मुख्य कार्यकारी अधिकारी, जिला परिषद को उप मुख्य रजिस्ट्रार (जन्म-मृत्यु) नियुक्त किया गया है।

3.7 अतिरिक्त मुख्य रजिस्ट्रार

प्रत्येक जिले में जिला कलेक्टर को राज्य सरकार के आदेश दिनांक 27.06.1984 के अनुसार अपने-अपने जिलों के लिये अतिरिक्त मुख्य रजिस्ट्रार (जन्म-मृत्यु) घोषित किया गया है तथा उन्हें रजिस्ट्रीकरण कार्य को जिला रजिस्ट्रार एवं अतिरिक्त जिला रजिस्ट्रार के माध्यम से पूर्ण करवाने हेतु उत्तरदायी बनाया गया है।

3.8 भारत के महारजिस्ट्रार

समस्त राष्ट्र के लिये केन्द्र सरकार ने एक महारजिस्ट्रार की नियुक्ति की है, जिसका कार्यालय नई दिल्ली में है।

3.9 भारत सरकार ने राज्य में जन्म-मृत्यु रजिस्ट्रेशन के प्रभावी मॉनिटरिंग एवं सुपरविजन के लिये निम्न पदाधिकारी नियुक्त किये हैं

1. संयुक्त महारजिस्ट्रार:- निदेशक, जनगणना कार्य, निदेशालय राजस्थान को संयुक्त महारजिस्ट्रार नियुक्त किया गया है।

2. सहायक महारजिस्ट्रार:- भारत के संयुक्त महारजिस्ट्रार की सहायता के लिये जनगणना कार्य निदेशालय के संयुक्त निदेशक/उप निदेशकों को सहायक महारजिस्ट्रार नियुक्त किया है।

3.10 सूचना दाता (सूचक)

क्षेत्रीय रजिस्ट्रार को जन्म-मृत्यु घटनाओं की सूचना देने हेतु निम्नलिखित पदों के कर्मचारियों को सूचक नियुक्त किया गया है।

ग्रामीण क्षेत्र

1. हैल्थ विजिटर्स (ए.एन.एम, प्रसाविका)
2. मलेरिया कर्मचारी
3. परिवार नियोजन कर्मचारी
4. ग्राम स्वास्थ्य रक्षक

शहरी क्षेत्र

- सफाई निरीक्षक
- जमादार
- आंगनबाड़ी कार्यकर्ता
- अन्य (जैसे श्मशान घाट पर लकड़ी बेचने वाले, कब्र खोदने वाले आदि)

5. आंगनबाड़ी कार्यकर्ता

6. अन्य उपलब्ध कर्मचारी

जैसे आशा सहयोगिनी, दाई आदि

IV. रजिस्ट्रीकरण क्षेत्र

क्र.सं.	विवरण	संख्या
1.	पंचायत समितियाँ	352
2.	ग्राम पंचायतें	11283
3.	शहरी निकाय	262
	(अ) 1 लाख से अधिक जनसंख्या वाली नगर परिषदें/नगर पालिकायें	30
	(ब) नगर निगम	10
	(स) नगर परिषद	35
	(द) नगर पालिका	168
	(य) कन्टोनमेन्ट बोर्ड	1
4.	उप रजिस्ट्रार (राजकीय चिकित्सालय/सीएचसी/पीएचसी)	3199

V. जन्म और मृत्यु रजिस्ट्रीकरण प्रक्रिया

5.1. जन्म और मृत्यु रजिस्ट्रीकरण की अधिसूचना

राज्य में जन्म और मृत्यु का रजिस्ट्रीकरण, जन्म और मृत्यु रजिस्ट्रीकरण अधिनियम, 1969 के प्रावधानों के अन्तर्गत किया जा रहा है। अधिनियम के प्रभावी क्रियान्वयन हेतु राजस्थान जन्म और मृत्यु रजिस्ट्रीकरण नियम, 2000 दिनांक 4.12.2000 से प्रभावी हैं। उक्त अधिनियम/नियमों के महत्वपूर्ण प्रावधान निम्नानुसार हैं:-

5.1.1 सामान्य रजिस्ट्रीकरण:- जन्म और मृत्यु रजिस्ट्रीकरण अधिनियम, 1969 एवं तत्सम्बन्धी राज्य नियम, 2000 के अन्तर्गत राज्य में घटित जन्म, मृत्यु एवं मृत जन्म का पंजीयन करवाना कानूनन अनिवार्य है। परिवार में घटित जन्म अथवा मृत्यु की किसी घटना के सम्बन्ध में परिवार के मुखिया अथवा मुखिया की अनुपस्थिति में निकट सम्बन्धी द्वारा सम्बन्धित रजिस्ट्रार को निर्धारित प्रपत्र में घटना के 21 दिवस के अन्दर देकर घटना का रजिस्ट्रेशन निःशुल्क कराया जा सकता है।

5.1.2 रजिस्ट्रार ऐसी घटना का नियमानुसार रजिस्ट्रेशन कर जन्म अथवा मृत्यु प्रमाण पत्र की एक प्रति निःशुल्क जारी करेगा एवं अतिरिक्त प्रति विहित शुल्क संदाय करने पर प्राप्त की जा सकती है।

5.1.3 किसी बालक/बालिका का जन्म का रजिस्ट्रेशन बिना नाम के भी कराया जा सकता है। जन्म प्रमाण पत्र में बालक/बालिका के माता-पिता अथवा संरक्षक द्वारा रजिस्ट्रार को लिखित सूचना देकर एक वर्ष तक निःशुल्क तथा एक वर्ष पश्चात् 15 वर्ष तक 5/- रुपये शुल्क देकर बालक/बालिका के नाम वाला जन्म प्रमाण पत्र प्राप्त किया जा सकता है।

5.2 विलम्बित जन्म, मृत्यु की घटनाओं का रजिस्ट्रीकरण- उक्त नियमों एवं उप नियमों के तहत विलम्बित रजिस्ट्रीकरण का भी प्रावधान है। इसके तहत जिन जन्म/मृत्यु की सूचना घटना घटित होने के 21 दिवस के पश्चात् प्राप्त होती है, के विलम्बित रजिस्ट्रीकरण के लिये निर्धारित शुल्क सूचना दाता द्वारा रजिस्ट्रार को जमा कराना होगा और विलम्बित रजिस्ट्रीकरण के लिये अनुज्ञा पत्र जारी करने की जो प्रक्रिया निर्धारित की गई है, उसको पूर्ण करना होगा।

अ . विलम्बित रजिस्ट्रीकरण

(1) भारत सरकार के जन्म और मृत्यु रजिस्ट्रीकरण अधिनियम, 1969 के प्रभाव में आने से पूर्व एवं बाद की विलम्बित घटनाओं के रजिस्ट्रीकरण हेतु राजस्थान जन्म और मृत्यु रजिस्ट्रीकरण नियम, 2000 में सुविधायें प्रदान की गई हैं। जिनके लिये निम्नलिखित कानूनी प्रक्रियायें पूर्ण करनी होती हैं:-

जिस जन्म या मृत्यु की सूचना (इतला) रजिस्ट्रार को घटना घटित होने के 21 दिन के पश्चात् किन्तु 30 दिवस के भीतर दी जावे वह रजिस्ट्रार द्वारा 1/- रुपये के विलम्बित शुल्क का संदाय (भुगतान) करने पर रजिस्ट्रीकृत की जावेगी।

- उप नियम 9(2) के अन्तर्गत विलम्बित रजिस्ट्रीकरण:-
जिस जन्म या मृत्यु की सूचना (इतला) रजिस्ट्रार को घटना घटित होने के 30 दिन के पश्चात् किन्तु एक वर्ष के भीतर दी जावे वह केवल जिला रजिस्ट्रार/अतिरिक्त जिला रजिस्ट्रार की लिखित अनुज्ञा से और 1/- रुपये के विलम्बित शुल्क का संदाय (भुगतान) करने और नोटेरी पब्लिक या इस निमित्त अधिकृत किसी अधिकारी के समक्ष शपथ पत्र पेश करने पर ही रजिस्ट्रीकृत की जावेगी।
- उप नियम 2(3) के अन्तर्गत विलम्बित रजिस्ट्रीकरण:-
जो घटना जन्म या मृत्यु होने के एक वर्ष के भीतर रजिस्ट्रीकृत नहीं की गई हो वह किसी कार्यपालक मजिस्ट्रेट के आदेश पर एक रुपये के विलम्ब शुल्क का संदाय (भुगतान) करने पर ही रजिस्ट्रीकृत की जावेगी।
वर्तमान में ऐसी घटनाओं जिनके घटित होने के 30 दिवस के पश्चात् तथा एक वर्ष की अवधि के भीतर रजिस्ट्रीकरण के लिये रजिस्ट्रार को सूचना प्राप्त होती है उसके लिये अनुज्ञा पत्र जारी करने के लिये निम्न अधिकारियों को राज्य सरकार ने प्राधिकृत किया है:-अ.
जिला रजिस्ट्रार (जन्म-मृत्यु) एवं उप/सहायक निदेशक सम्बन्धित जिले के लिये।
ब. जिला रजिस्ट्रार (जन्म-मृत्यु), नगर निकाय- एक लाख से अधिक आबादी वाली नगर निगम/नगर परिषद के मुख्य कार्यकारी अधिकारी/आयुक्त को उसके प्राधिकृत कार्यक्षेत्र के लिये।
स. अतिरिक्त जिला रजिस्ट्रार (जन्म-मृत्यु) एवं विकास अधिकारी को प्राधिकृत कार्यक्षेत्र के लिये।
जन्म और मृत्यु की ऐसी घटनायें जिनकी सूचना एक वर्ष बाद रजिस्ट्रीकरण हेतु रजिस्ट्रार को प्राप्त होती हैं, मैं अनुज्ञा पत्र जारी करने के लिये राज्य सरकार ने निम्न अधिकारियों को प्राधिकृत कार्य क्षेत्र के लिये अधिकृत कर रखा है:-

1. तहसीलदार
2. ए.सी.एम.
3. एस.डी.एम.
4. ए.डी.एम.
5. सिटी मजिस्ट्रेट
6. जिला कलेक्टर

5.3 अधिनियम की धारा 10(2) एवं 10(3) के अन्तर्गत मृत्यु के कारणों का चिकित्सा प्रमाण पत्र:-

अ. (1) यह योजना वर्ष 1986 से 186 राजकीय चिकित्सालयों में लागू की गई थी। वर्ष 2022 तक मृत्यु के कारणों का चिकित्सा प्रमाण पत्र की रिपोर्टिंग करने वाले चिकित्सालयों की संख्या 5010 हो गई है। अन्तर्राष्ट्रीय बीमारियों के वर्गीकरण-10 (आई.सी.डी.) के आधार पर प्रत्येक बीमारी के कारणों को कोड दिया गया है। मृत्यु के प्रमाण पत्र में मृत्यु का कारण इसी आधार पर दिया जाता है। मृत्यु के कारण का चिकित्सीय प्रमाण पत्र उन चिकित्साधिकारियों द्वारा दिये जाते हैं जिनकी चिकित्सा परिचर्या के दौरान किसी व्यक्ति की मृत्यु हुई हो।

(2) राजकीय/निजी चिकित्सालयों में पहचान पोर्टल पर मृत्यु प्रमाण पत्र का आवेदन ऑनलाइन करते समय मृत्यु के कारण का चिकित्सीय प्रमाणीकरण कोड अनिवार्य रूप से दर्ज किया जाता है जिसका सारणीयन एवं प्रतिवेदन का कार्य आर्थिक एवं सांख्यिकी निदेशालय द्वारा किया जाता है एवं एमसीसीडी का वार्षिक प्रतिवेदन तैयार किया जाता है। वर्तमान में वर्ष 2022 तक का एमसीसीडी का वार्षिक प्रतिवेदन जारी कर दिया गया है।

5.4 जन्म-मृत्यु रजिस्ट्रीकरण कार्य की क्रियान्विति:- राज्य सरकार द्वारा दिये गये निर्देशों के तहत जन्म और मृत्यु रजिस्ट्रीकरण अधिनियम, 1969 के उपबन्धों तथा इसके तहत बनाये गये नियमों एवं दिये गये आदेशों के निष्पादन के लिये मुख्य रजिस्ट्रार (जन्म-मृत्यु) एवं निदेशक, आर्थिक एवं सांख्यिकी निदेशालय, जयपुर को राज्य में मुख्य कार्यपालक प्राधिकारी नियुक्त किया गया है। उक्त अधिनियम एवं नियमों के तहत रजिस्ट्रीकरण तथा जीवनांक सांख्यिकी के आंकड़ों का संकलन नियमित रूप से किया जाता है।

5.5 अपराधों का अभियोजन एवं जुर्माना:- जन्म और मृत्यु रजिस्ट्रीकरण अधिनियम, 1969 की धारा 23 के तहत जन्म, मृत्यु रजिस्ट्रीकरण नियम/अधिनियम के क्रियान्वयन में बिना युक्तिसंगत कारण के कोई व्यक्ति/कर्मचारी/अधिकारी लापरवाही या उदासीनता प्रकट करता है तो उसके विरुद्ध जुर्माना लगाने का प्रावधान है। जिसके तहत जिला रजिस्ट्रारों द्वारा ऐसे रजिस्ट्रार जिन्होंने जन्म-मृत्यु पंजीयन कार्य में शिथिलता अथवा लापरवाही बरती है, उनके विरुद्ध शास्तियां आरोपित की है।

5.6 जन्म-मृत्यु रजिस्ट्रीकरण कार्य का ऑनलाईन रजिस्ट्रेशन:-

- राज्य में आमजन को जन्म-मृत्यु रजिस्ट्रीकरण की सुविधा अन्तर्गत ऑनलाईन आवेदन करने एवं कम्प्यूटराईज्ड प्रमाण पत्र उपलब्ध कराने के लिए एन.आई.सी. द्वारा तैयार किये गये वेबपोर्टल 'पहचान' के माध्यम से राज्य की समस्त रजिस्ट्रीकरण इकाईयों (ग्रामीण एवं शहरी) द्वारा उनके अधिकारिता क्षेत्र में घटित जन्म अथवा मृत्यु के रजिस्ट्रीकरण का कार्य ऑनलाईन किया जाकर सम्बन्धित को डिजिटल हस्ताक्षर/ई-साईन युक्त प्रमाण पत्र उपलब्ध करवाये जा रहे है।

- आमजन को उसके आवास के नजदीक सरल, सुगम एवं शीघ्र ऑनलाईन रजिस्ट्रेशन की सुविधा उपलब्ध कराने के उद्देश्य से राज्य में कार्यरत लगभग 85000 ई-मित्र केन्द्रों को अधिकृत किया गया है। ई-मित्र केन्द्रों के माध्यम से वेबपोर्टल 'पहचान' पर जन्म अथवा मृत्यु का रजिस्ट्रीकरण कराने हेतु ऑनलाईन आवेदन करने एवं रजिस्ट्रेशन पश्चात् ऑनलाईन प्रमाण पत्र प्राप्त करने की सुविधा प्रदान की गई है।
- राज्य के लगभग 1811 निजी चिकित्सालयों को वेब पोर्टल पहचान पर ऑनलाईन आवेदन करने एवं रजिस्ट्रेशन पश्चात् ऑनलाईन प्रमाण पत्र प्राप्त करने की सुविधा प्रदान की गई है।
- वेबपोर्टल 'पहचान' पर ऑनलाईन रजिस्ट्रेशन करने पर सम्बन्धित व्यक्ति को आवेदन पत्र की स्थिति एवं प्रमाण पत्र की जानकारी उनके मोबाईल फोन पर एस.एम.एस. के जरिये दी जा रही है, प्रमाण पत्र ई-मेल के जरिये भी भेजा जा रहा है तथा प्रार्थी का ई-वोल्ट अकाउंट होने पर प्रमाण पत्र सीधे उनके ई-वोल्ट अकाउंट में चला जाता है, साथ ही 'पहचान' पोर्टल में आमजन को ई-साईन युक्त प्रमाण पत्र डाउनलोड करने की सुविधा भी प्रदान की गई।
- 'पहचान' वेबपोर्टल पर रजिस्ट्रारों के सम्पर्क सूत्र, नियम-अधिनियम, परिपत्र एवं जन्म-मृत्यु रजिस्ट्रीकरण से सम्बन्धित नवीनतम जानकारीयां उपलब्ध कराई गई है। इसके अतिरिक्त वेबपोर्टल 'पहचान' पर सिविल रजिस्ट्रेशन प्रणाली में सुधार हेतु आमजन से सुझाव का भी प्रावधान रखा गया है।
- पहचान वेब पोर्टल की मोबाईल एन्ड्रॉयड ऐप प्रारम्भ की गई है। जिसके माध्यम से मोबाईल पर आवेदन करने/आवेदन की स्थिति एवं रजिस्ट्रारों के सम्पर्क सूत्र की जानकारी ली जा सकती है।
- पहचान वेबपोर्टल आर्टिफिशियल इन्टेलीजेन्स आधारित 'निक्की चैट बोर्ड' सेवा हिन्दी एवं अंग्रेजी दोनों भाषाओं में प्रारम्भ की गई है जिसके द्वारा आमजन को सामान्यतः पूछे जाने वाले प्रश्नों की जानकारीयां चैट सेवा के माध्यम से दी जा रही है।

VI. जीवनांक सांख्यिकी, 2022 (एक दृष्टि में)

1. जनसंख्या की स्थिति

1. राजस्थान राज्य की जनसंख्या

वर्ष	ग्रामीण	शहरी	योग
1971	21222045	4543761	25765806
1981	27051354	7210508	34261862
1991	33938877	10067113	44005990
2001	43292813	13214375	56507188
2011	51572927	17048085	68621012

2. जनसंख्या में प्रतिशत वृद्धि दर (1971-2011)

वर्ष	ग्रामीण	शहरी	कुल वृद्धि दर
1971-1981	27.47	58.69	32.97
1981-1991	25.46	39.61	28.44
1991-2001	27.56	31.26	28.41
2001-2011	18.96	29.01	21.31

3. लिंगानुसार जनसंख्या

वर्ष	पुरुष	स्त्री	योग
1971	13484383	12281423	25765806
1981	17854154	16407708	34261862
1991	23042780	20963210	44005990
2001	29420011	27087177	56507188
2011	35623572	32997440	35623572

4. लिंगानुसार जनसंख्या में प्रतिशत वृद्धि दर (1971-2011)

वर्ष	पुरुष	स्त्री	कुल वृद्धि दर
1971-1981	31.53	33.31	32.97
1981-1991	29.06	27.76	28.44
1991-2001	27.68	29.21	28.41
2001-2011	20.84	21.82	21.31

2. कुल पंजीकृत जीवित जन्म (1902140)

क्र.सं.	लिंग	ग्रामीण	शहरी	योग	कुल योग का प्रतिशत
1.	पुरुष	497783	505885	1003668	52.76
2.	स्त्री	440719	457636	898355	47.23
3.	ट्रांसजेण्डर	43	74	117	00.01
4.	योग	938545	963595	1902140	100.00
5.	कुल पंजीकृत जीवित जन्म का प्रतिशत	49.34	50.66	100.00	-

3. कुल पंजीकृत मृत्यु (456869)

क्र.सं.	लिंग	ग्रामीण	शहरी	योग	कुल योग का प्रतिशत
1.	पुरुष	180463	101430	281893	61.70
2.	स्त्री	115222	59720	174942	38.29
3.	ट्रांसजेण्डर	26	8	34	00.01
4.	योग	295711	161158	456869	100.00
5.	कुल पंजीकृत मृत्यु का प्रतिशत	64.73	35.27	100.00	-

4. कुल पंजीकृत मृत जन्म (24560)

क्र.सं.	क्षेत्र	योग	कुल योग का प्रतिशत
1.	ग्रामीण	5030	20.48
2.	शहरी	19530	79.52
3.	योग	24560	100.00

5. कुल पंजीकृत शिशु मृत्यु संख्या (10703)

क्र.सं.	क्षेत्र	पुरुष	स्त्री	ट्रांसजेण्डर	योग	कुल योग का प्रतिशत
1.	ग्रामीण	286	224	0	510	4.77
2.	शहरी	6482	3707	4	10193	95.23
3.	योग	6768	3931	4	10703	100.00
4.	योग का प्रतिशत	63.23	36.73	0.04	100.00	-

6. कुल पंजीकृत प्रसव मृत्युएँ (1209)

क्र.सं.	क्षेत्र	योग	कुल योग का प्रतिशत
1.	ग्रामीण	201	16.63
2.	शहरी	1008	83.37
3.	योग	1209	100.00

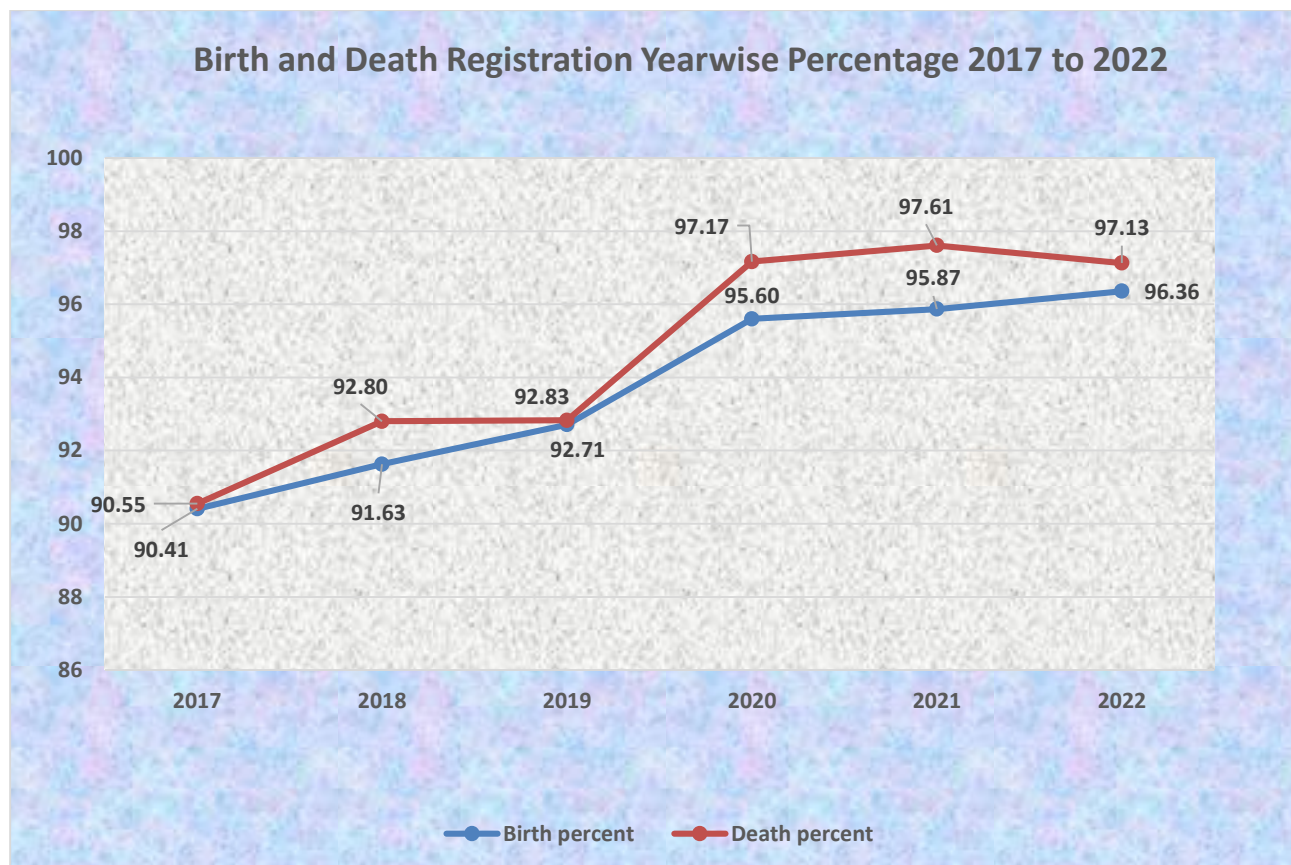
7. जन्म-मृत्यु के रजिस्ट्रेशन का स्तर

(अ) जन्म के रजिस्ट्रेशन का स्तर:-

वर्ष	ग्रामीण क्षेत्र			शहरी क्षेत्र			ग्रामीण एवं शहरी क्षेत्र		
	संभावित जन्म की घटना	पंजीकृत जन्म की घटना	प्रतिशत	संभावित जन्म की घटना	पंजीकृत जन्म की घटना	प्रतिशत	संभावित कुल जन्म की घटना	पंजीकृत जन्म की घटना	प्रतिशत
1	2	3	4	5	6	7	8	9	10
2017	1466286	736199	50.21	402312	953210	236.93	1868598	1689409	90.41
2018	1478460	761129	51.48	423916	982021	231.65	1902376	1743150	91.63
2019	1505769	773043	51.34	430940	1022445	237.26	1936709	1795488	92.71
2020	1518665	929652	61.22	436809	939731	215.14	1955474	1869383	95.60
2021	1544691	989165	64.04	437853	911440	208.16	1982544	1900605	95.87
2022	1539356	938545	60.97	434601	963595	221.72	1973957	1902140	96.36

(ब) मृत्यु के रजिस्ट्रेशन का स्तर:-

वर्ष	ग्रामीण क्षेत्र			शहरी क्षेत्र			ग्रामीण एवं शहरी क्षेत्र		
	संभावित मृत्यु की घटना	पंजीकृत मृत्यु की घटना	प्रतिशत	संभावित मृत्यु की घटना	पंजीकृत मृत्यु की घटना	प्रतिशत	संभावित कुल मृत्यु की घटना	पंजीकृत मृत्यु की घटना	प्रतिशत
1	2	3	4	5	6	7	8	9	10
2017	364180	284234	78.05	104894	140529	133.97	469074	424763	90.55
2018	369211	302796	82.01	108340	140377	129.57	477551	443173	92.80
2019	376499	295084	78.38	109669	156231	142.46	486168	451315	92.83
2020	377013	308578	81.85	109828	164472	149.75	486841	473050	97.17
2021	384593	333076	86.60	102782	142654	138.79	487375	475730	97.61
2022	363828	295711	81.28	106561	161158	151.24	470389	456869	97.13



8. पंजीकृत जीवित जन्मों के आधार पर प्रति हजार पुरुषों के जन्मों पर महिलाओं की संख्या:-

ग्रामीण	885
शहरी	905
कुल	895

VII. जन्म और मृत्यु के शत प्रतिशत रजिस्ट्रेशन हेतु प्रचार-प्रसार व किये गये उपाय

1. प्रचार-प्रसार

- वर्ष 2022 में राज्य के जिलों में प्रमुख समाचार पत्रों के द्वारा आमजन में जन्म-मृत्यु पंजीयन का प्रचार-प्रसार किया गया।
- रेडियो चैनल एवं एफ.एम.बैंड पर जिंगल प्रसारण के माध्यम से जन्म-मृत्यु पंजीयन से सम्बन्धित विज्ञापनों के द्वारा आम जनता में जन्म एवं मृत्यु की सभी घटनाओं का रजिस्ट्रेशन कराने की जागरूकता हेतु प्रचार किया गया।
- दूरदर्शन पर चौपाल कार्यक्रम में जन्म-मृत्यु पंजीयन से सम्बन्धित प्रक्रिया की जानकारी दी गई।
- जन्म और मृत्यु रजिस्ट्रेशन में आवश्यक सुधार लाने हेतु जिला, राज्य एवं खण्ड स्तर पर प्रशिक्षण कार्यशालाएँ आयोजित की गईं।

- मुख्य रजिस्ट्रार महोदय द्वारा समय-समय पर विडियो कान्फ्रेंसिंग कर जन्म-मृत्यु रजिस्ट्रेशन कार्य से जुड़े कार्मिकों से संवाद स्थापित किया गया एवं रजिस्ट्रेशन के शत प्रतिशत लक्ष्यों की प्राप्ति हेतु निर्देश दिये गये।
- मुख्यालय स्तर पर नियमित रूप से ऑनलाईन रजिस्ट्रेशन की प्रगति की मॉनिटरिंग की गई एवं रजिस्ट्रेशन कार्य में आ रही कठिनाईयों का त्वरित निराकरण किया गया।
- अतिरिक्त मुख्य रजिस्ट्रार एवं जिला कलक्टर के माध्यम से सभी जिलों में आमजन में रजिस्ट्रेशन की जागरूकता हेतु अपील जारी करवाई गई।
- जन्म-मृत्यु रजिस्ट्रेशन से सम्बन्धित जानकारी प्राप्त करने एवं समस्याओं के समाधान हेतु टोल फ्री नम्बर 1800 180 6785 पर सेवाएँ दी गई।
- आमजन की सुविधा के लिए ऑनलाईन वेबपोर्टल 'पहचान' की एन्ड्रॉयड मोबाईल ऐप की सुविधा प्रदान की गई, जिससे आमजन को अपने स्मार्टफोन पर आवेदन करने, आवेदन का स्टेटस देखने, पंजीयन पश्चात् प्रमाण पत्र ई-मेल पर प्राप्त करने तथा रजिस्ट्रार से सम्बन्धित जानकारी की सुविधा उपलब्ध कराई गई।
- राज्य के लगभग 1811 निजी चिकित्सालयों को ऑनलाईन आवेदन करने एवं प्रमाण पत्र प्राप्त करने की सुविधा प्रदान की गई।
- राज्य सरकार की सभी लाभकारी योजनाओं में आयु के प्रमाणीकरण के लिए केवल जन्म प्रमाण पत्र को अधिकृत करने के लिए संबन्धित विभागों को निर्देश जारी किये गये।
- रजिस्ट्रार/उपरजिस्ट्रार इकाईयों पर जन्म-मृत्यु पंजीकरण के सुस्पष्ट बोर्ड लगवाये गये।
- प्रभावी मॉनिटरिंग एवं निरीक्षण के परिणामस्वरूप राज्य में जन्म की घटनाओं का पंजीयन स्तर वर्ष 2021 में 95.87 प्रतिशत एवं वर्ष 2022 में 96.36 प्रतिशत रहा है।
- वर्ष 2021 में मृत्यु की घटनाओं का पंजीयन स्तर 97.61 प्रतिशत एवं वर्ष 2022 में 97.13 प्रतिशत रहा है।

2. नियुक्तियों

जन्म-मृत्यु रजिस्ट्रीकरण योजना को प्रभावशाली ढंग से लागू करने के लिये विभिन्न पदों पर कार्मिकों की नियुक्ति की गई है -

- रजिस्ट्रारों की नियुक्ति:-

प्रत्येक रजिस्ट्रीकरण इकाई में एक रजिस्ट्रार की नियुक्ति की हुई है। शहरी क्षेत्रों में सम्बन्धित नगर निकाय का अधिकारी तथा ग्रामीण क्षेत्रों में ग्राम पंचायत के ग्राम विकास अधिकारी को रजिस्ट्रार नियुक्त किया गया है।

- उप रजिस्ट्रारों की नियुक्ति:-

रजिस्ट्रीकरण कार्य को सुलभ बनाने के लिये राज्य में 3199 चिकित्सा इकाइयों (सीएचसी/पीएचसी/राजकीय चिकित्सालय) को उनके क्षेत्राधिकार में होने वाली जन्म एवं मृत्यु की घटनाओं के रजिस्ट्रीकरण के लिए उप रजिस्ट्रार नियुक्त किया गया है।

- सूचकों की नियुक्ति:-

ग्रामीण एवं शहरी क्षेत्रों में रजिस्ट्रीकरण इकाइयों में नियुक्त सूचकों को प्रपत्र 1, 2 व 3 उपलब्ध कराये गये और निर्देश दिये गये कि वे अपने क्षेत्र में हुई जन्म व मृत्यु की घटनाओं को इन प्रपत्रों में इन्द्राज कर स्थानीय रजिस्ट्रार को निर्धारित अवधि में रजिस्ट्रीकरण हेतु भिजवायें।

3. जन्म-मृत्यु रजिस्ट्रीकरण इकाइयों का निरीक्षण:-

रजिस्ट्रीकरण इकाइयों में रजिस्ट्रीकरण कार्य में गुणात्मक एवं संख्यात्मक सुधार लाने की दृष्टि से विभिन्न स्तर के अधिकारियों द्वारा निरीक्षण किया जाना आवश्यक है। आलोच्य वर्ष में विभिन्न अधिकारियों द्वारा मुख्यतः जिला सांख्यिकी अधिकारियों व उनके कर्मचारियों द्वारा ग्रामीण एवं शहरी रजिस्ट्रीकरण इकाइयों के निरीक्षण किये गये एवं रजिस्ट्रेशन कार्य में सुधार के लिए आवश्यक निर्देश एवं सुझाव दिये गये। मुख्यालय स्तर से भी अधिकारियों द्वारा नगरपालिका, पंचायत समिति एवं ग्राम पंचायत स्तर पर निरीक्षण किये गये। वर्ष 2022 में ग्रामीण/क्षेत्र में 1820 रजिस्ट्रार/उप रजिस्ट्रार इकाइयों के निरीक्षण किये गये एवं पाई गई कमियों में सुधार हेतु सम्बन्धित रजिस्ट्रार/उप रजिस्ट्रार को निर्देश जारी किये गये।

4. जन्म और मृत्यु रजिस्ट्रेशन के लक्ष्य को शत प्रतिशत प्राप्त करने हेतु व्यूह रचना एवं उपायः

जन्म और मृत्यु रजिस्ट्रेशन के स्तर में सुधार हेतु मुख्य रजिस्ट्रार (जन्म-मृत्यु) एवं जिला रजिस्ट्रार कार्यालयों द्वारा की जाने वाली व्यूह रचना एवं उपायों का विवरण इस प्रकार है:-

1. भारत के महारजिस्ट्रार कार्यालय के निर्देशानुसार जन्म और मृत्यु रजिस्ट्रेशन हेतु जिला, राज्य एवं खण्ड स्तर पर प्रशिक्षण कार्यशालाएँ आयोजित की जावेगी।
2. मुख्यालय स्तर से नियमित रूप से ऑनलाईन रजिस्ट्रेशन की प्रगति की मॉनिटरिंग।
3. पंचायती राज विभाग एवं शहरी निकाय विभाग की बैठकों में जन्म और मृत्यु रजिस्ट्रेशन को मुख्य एजेण्डा में सम्मिलित किया गया है।
4. जन्म-मृत्यु रजिस्ट्रेशन से सम्बन्धित समस्याओं के समाधान हेतु टोल फ्री नम्बर 1800 180 6785 पर सेवाएँ।
5. प्रिन्ट एवं इलेक्ट्रॉनिक मीडिया के माध्यम से शहरी एवं ग्रामीण क्षेत्रों में जन्म-मृत्यु पंजीयन की जागरूकता हेतु प्रचार-प्रसार।
6. रजिस्ट्रार/उप रजिस्ट्रार इकाइयों का नियमित निरीक्षण।

VIII. सांख्यिकी विश्लेषण

राज्य की 11283 ग्राम पंचायतों एवं 262 नगर निगम/नगर परिषद/नगर पालिकाओं/कन्टोनमेन्ट बोर्ड से प्राप्त मासिक एवं वार्षिक विवरणियों के आधार पर जन्म और मृत्यु रजिस्ट्रीकरण के सम्बन्ध में किया गया सांख्यिकी विश्लेषण निम्न प्रकार प्रस्तुत है:-

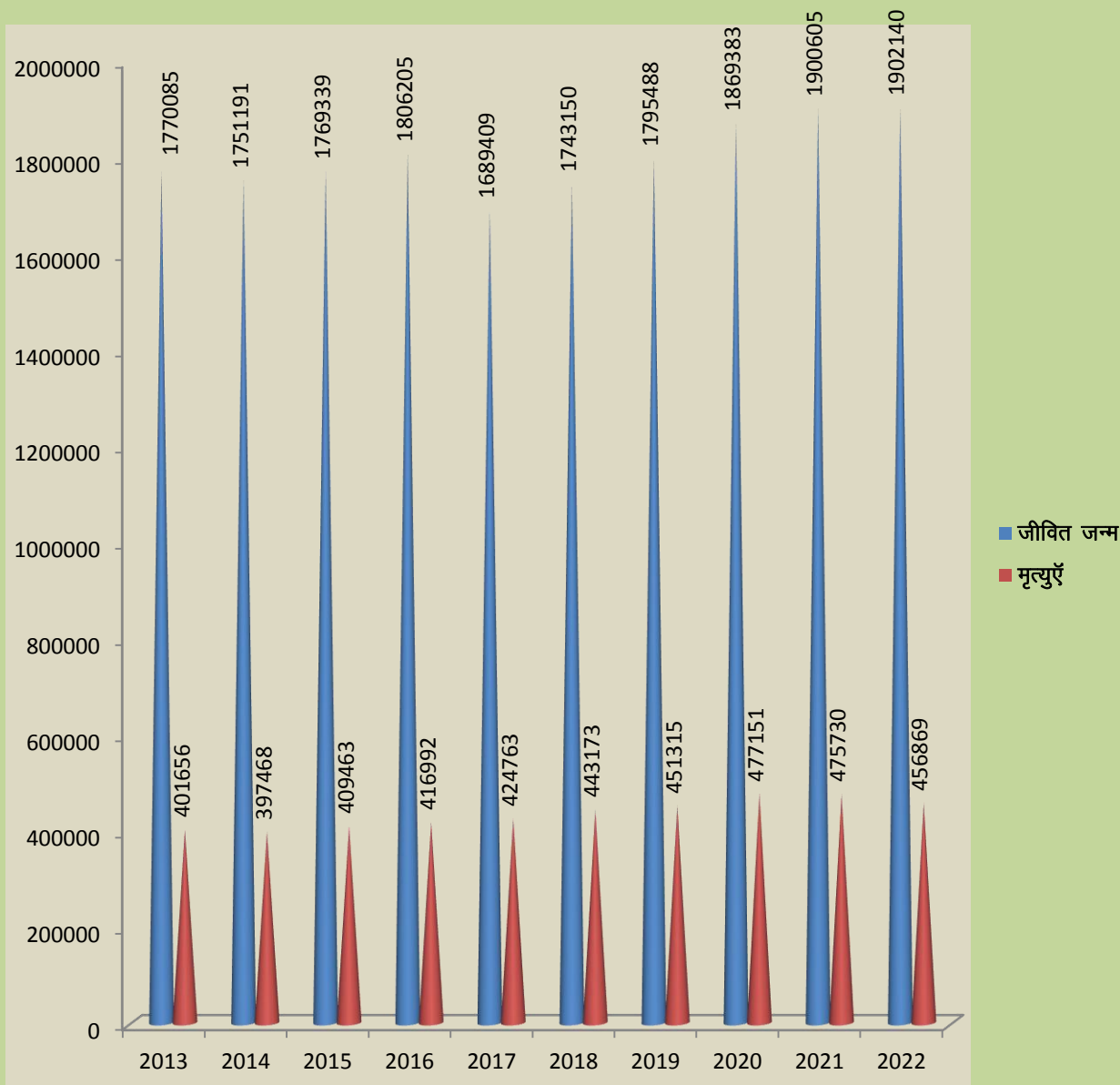
तालिका-1

राज्य के अन्तर्गत वर्ष 2013 से 2022 तक रजिस्ट्रीकृत की गई घटनाओं का विवरण

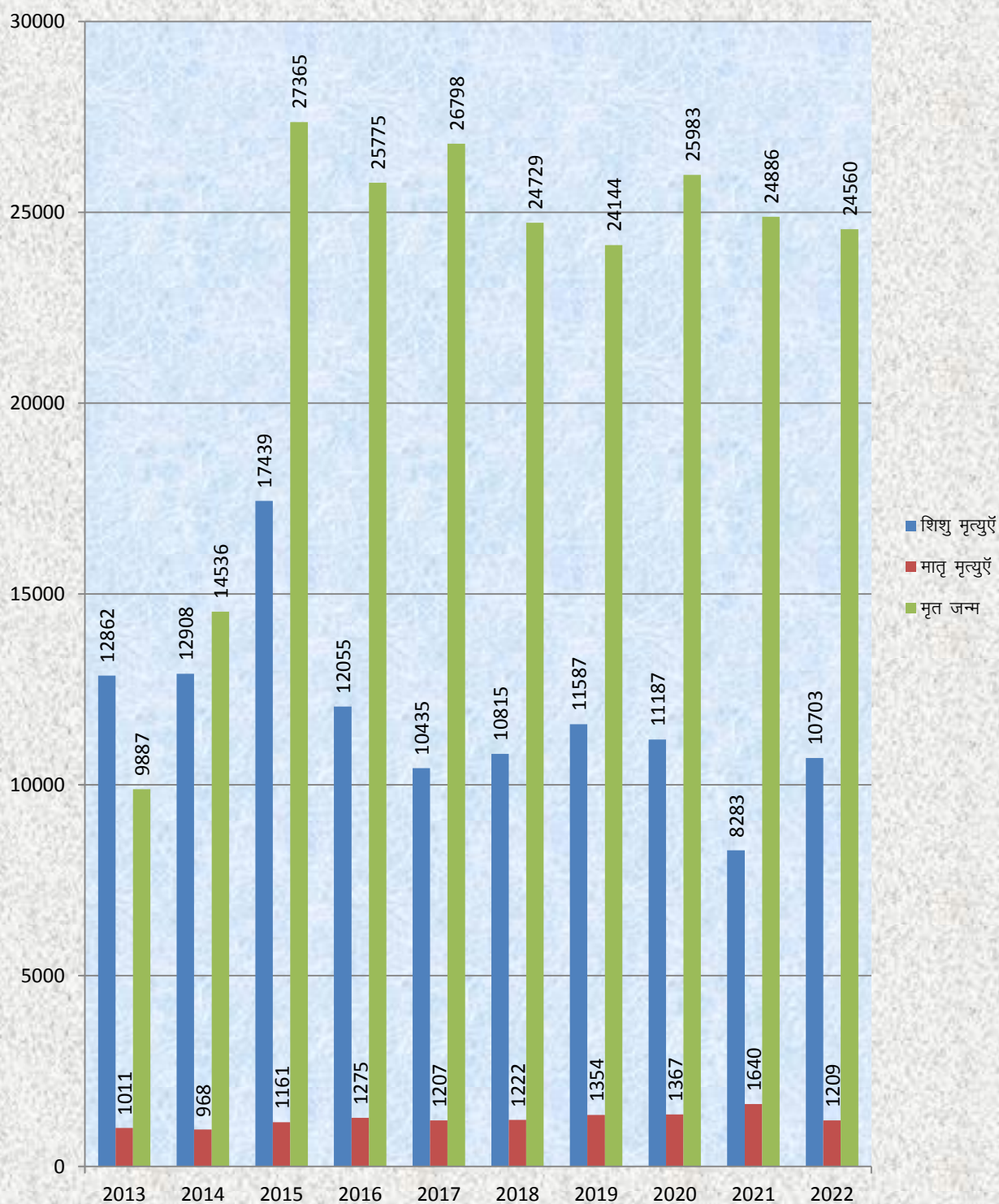
वर्ष	जीवित जन्म	मृत्युएँ	शिशु मृत्युएँ	मातृ मृत्युएँ	मृत जन्म
1.	2.	3.	4.	5.	6.
2013	1770085	401656	12862	1011	9887
2014	1751191	397468	12908	968	14536
2015	1769339	409463	17439	1161	27365
2016	1806205	416992	12004	1273	25775
2017	1689409	424763	10435	1207	26798
2018	1743150	443173	10815	1222	24729
2019	1795488	451315	11587	1354	24144
2020	1869383	477151	11187	1367	25983
2021	1900605	475730	8283	1640	24886
2022	1902140	456869	10703	1209	24560

तालिका संख्या 1 के अवलोकन से स्पष्ट है कि वर्ष 2022 के अन्तर्गत, मातृ मृत्यु, मृत्यु, मृत जन्म की घटनाओं के रजिस्ट्रेशन में वर्ष 2021 की तुलना में कमी हुई है, जबकि जीवित जन्म एवं शिशु मृत्यु की घटनाओं में वृद्धि हुई है।

राज्य के अन्तर्गत वर्ष 2013 से 2022 तक रजिस्ट्रीकृत की गई घटनाओं का विवरण



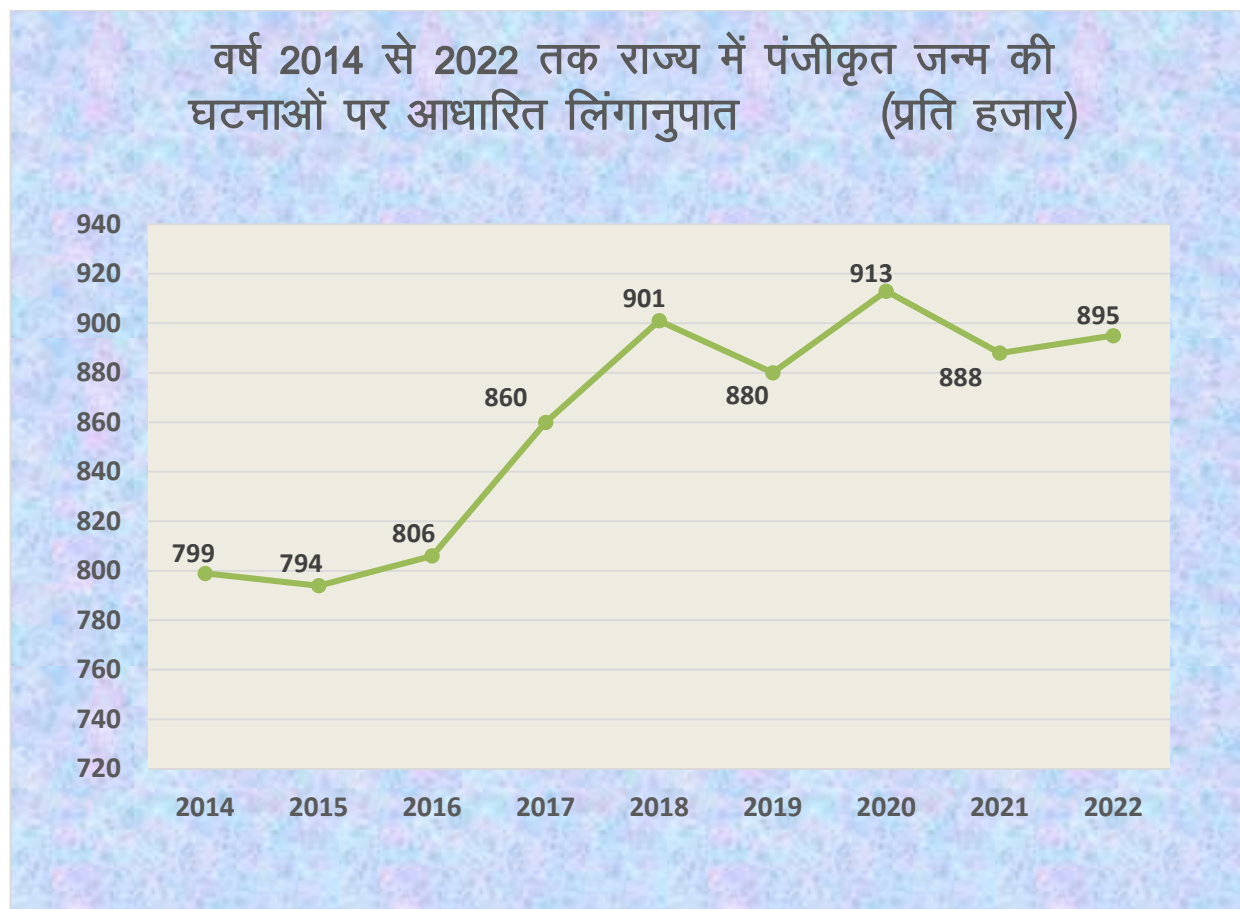
राज्य के अन्तर्गत वर्ष 2013 से 2022 तक रजिस्ट्रीकृत की गई घटनाओं का विवरण



तालिका -2

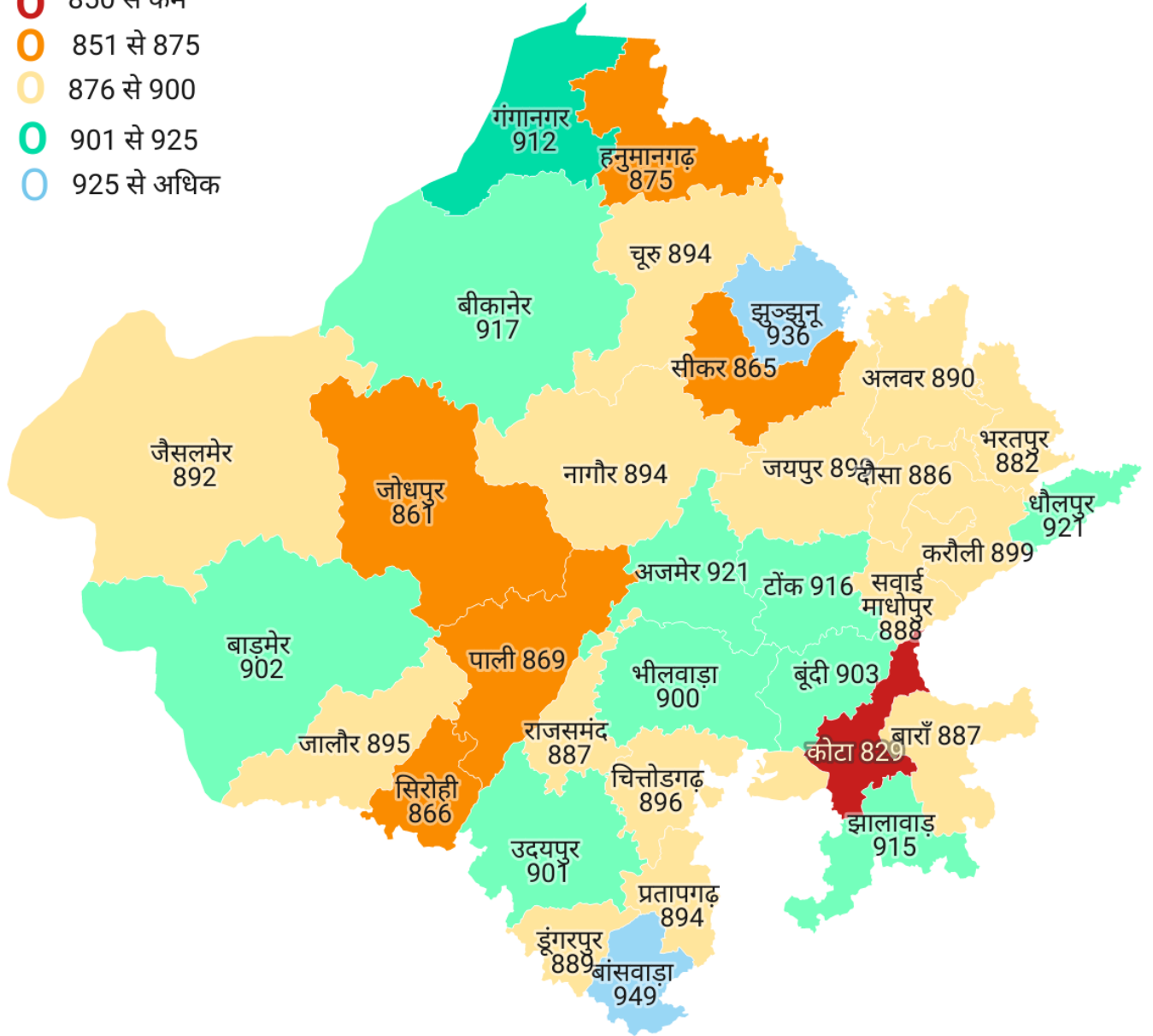
वर्ष 2014 से 2022 तक राज्य में पंजीकृत जन्म की घटनाओं पर आधारित लिंगानुपात(प्रति हजार)

वर्ष	जन्म		जन्म पर लिंगानुपात
	पुरुष	महिला	
1	2	3	4
2014	973425	777766	799
2015	986150	783189	794
2016	1000124	806081	806
2017	908297	781032	860
2018	916771	826291	901
2019	954775	840619	880
2020	977321	891963	913
2021	1006666	893939	888
2022	1003668	898355	895



जिलेवार लिंगानुपात (जन्म रजिस्ट्रेशन दिनांक) वर्ष 2022

- 850 से कम
- 851 से 875
- 876 से 900
- 901 से 925
- 925 से अधिक



Map data: © OSM • Created with Datawrapper

तालिका - 3.1

क्षेत्रवार एवं लिंगानुसार पंजीकृत जीवित जन्म (वर्ष 2013 से 2022)

वर्ष	ग्रामीण				शहरी				कुल			
	पुरुष	स्त्री	ट्रांस जेन्डर	योग	पुरुष	स्त्री	ट्रांस जेन्डर	योग	पुरुष	स्त्री	ट्रांसजे न्डर	योग
1	2	3	4	5	6	7	8	9	10	11	12	13
2013	408974	345101	0	754075	543387	472623	0	1016010	952361	817724	0	1770085
2014	423656	321148	0	744804	549769	456618	0	1006387	973425	777766	0	1751191
2015	431635	315154	0	746789	554515	468035	0	1022550	986150	783189	0	1769339
2016	461592	352945	0	814537	538532	453136	0	991668	1000124	806081	0	1806205
2017	403996	332173	30	736199	504301	448859	50	953210	908297	781032	80	1689409
2018	404339	356754	36	761129	512432	469537	52	982021	916771	826291	88	1743150
2019	416740	356272	31	773043	538035	484347	63	1022445	954775	840619	94	1795488
2020	484646	444967	39	929652	492675	446996	60	939731	977321	891963	99	1869383
2021	525797	463331	37	989165	480869	430520	51	911440	1006666	893851	88	1900605
2022	497783	440719	43	938545	505885	457636	74	963595	1003668	898355	117	1902140

उक्त तालिका संख्या 3.1 के अनुसार वर्ष 2022 में पुरुष व स्त्री के जन्म रजिस्ट्रीकरण की घटनाओं का प्रतिशत क्रमशः 52.76, 47.23 एवं ट्रांसजेन्डर में 0.01 रहा है। जबकि वर्ष 2021 में यह प्रतिशत क्रमशः 52.96, 47.03 एवं ट्रांसजेन्डर में 0.01 रहा था। वर्ष 2022 में वर्ष 2021 की तुलना में जन्म की घटनाओं के रजिस्ट्रेशन में 1535 की वृद्धि हुई है।

तालिका - 3.2

क्षेत्रवार एवं लिंगानुसार पंजीकृत मृत्यु (वर्ष 20013 से 2022)

वर्ष	ग्रामीण				शहरी				कुल			
	पुरुष	स्त्री	ट्रांसजेन्डर	योग	पुरुष	स्त्री	ट्रांसजेन्डर	योग	पुरुष	स्त्री	ट्रांसजेन्डर	योग
1	2	3	4	5	6	7	8	9	10	11	12	13
2013	154501	99395	0	253896	92144	55616	0	147760	246645	155011	0	401656
2014	160079	95927	0	256006	88479	52983	0	141462	248558	148910	0	397468
2015	170403	95989	0	266392	88408	54663	0	143071	258811	150652	0	409463
2016	170557	98226	0	268783	92071	56138	0	148209	262628	154364	0	416992
2017	186517	97688	29	284234	89000	51512	17	140529	275517	149200	46	424763
2018	200108	102658	30	302796	89747	50610	20	140377	289855	153268	50	443173
2019	186724	108331	29	295084	98259	57942	30	156231	284983	166273	59	451315
2020	187912	120647	16	308575	105710	62837	29	168576	293622	183484	45	477151
2021	203272	129784	20	333076	89315	53316	23	142654	292587	183100	43	475730
2022	180463	115222	26	295711	101430	59720	8	161158	281893	174942	34	456869

उक्त तालिका संख्या 3.2 के अनुसार वर्ष 2022 में पुरुष व स्त्री की मृत्यु रजिस्ट्रीकरण की घटनाओं का प्रतिशत क्रमशः 61.70, 38.29 एवं ट्रांसजेन्डर में 0.01 रहा है। जबकि वर्ष 2021 में यह प्रतिशत क्रमशः 61.50, 38.49 एवं ट्रांसजेन्डर में 0.01 रहा था। वर्ष 2022 में वर्ष 2021 की तुलना में मृत्यु की घटनाओं के रजिस्ट्रेशन में 18861 की कमी हुई है।

तालिका संख्या 4.1

आयु वर्ग के अनुसार पंजीकृत मृत्यु (ग्रामीण क्षेत्र)

क्र.सं.	आयु वर्ग	मृत्यु			
		2021		2022	
		संख्या	प्रतिशत	संख्या	प्रतिशत
1.	1 वर्ष से कम	565	0.16	510	0.17
2.	1 वर्ष से 4 वर्ष तक	761	0.21	694	0.23
3.	5 वर्ष से 14 वर्ष तक	2880	0.82	2509	0.85
4.	15 वर्ष से 24 वर्ष तक	9495	2.83	8109	2.74
5.	25 वर्ष से 34 वर्ष तक	18377	5.49	14856	5.02
6.	35 वर्ष से 44 वर्ष तक	24764	7.63	18589	6.29
7.	45 वर्ष से 54 वर्ष तक	38988	11.70	29311	9.91
8.	55 वर्ष से 64 वर्ष तक	64095	19.21	52091	17.62
9.	65 वर्ष से 69 वर्ष तक	44752	13.41	35865	12.13
10.	70 वर्ष और अधिक	128399	38.54	133177	45.04
योग		333076	100	295711	100

तालिका संख्या 4.2

आयु वर्ग के अनुसार पंजीकृत मृत्यु (शहरी क्षेत्र)

क्र.सं.	आयु वर्ग	मृत्यु			
		2021		2022	
		संख्या	प्रतिशत	संख्या	प्रतिशत
1.	1 वर्ष से कम	7718	5.41	10193	6.32
2.	1 वर्ष से 4 वर्ष तक	1153	0.81	1277	0.79
3.	5 वर्ष से 14 वर्ष तक	2099	1.47	2241	1.39
4.	15 वर्ष से 24 वर्ष तक	6534	4.58	7962	4.94
5.	25 वर्ष से 34 वर्ष तक	10090	7.07	11090	6.88
6.	35 वर्ष से 44 वर्ष तक	13213	9.26	13127	8.15
7.	45 वर्ष से 54 वर्ष तक	20241	14.19	23879	14.82
8.	55 वर्ष से 64 वर्ष तक	25509	17.88	30797	19.11
9.	65 वर्ष से 69 वर्ष तक	17110	12.00	18302	11.36
10.	70 वर्ष और अधिक	38987	17.33	42290	26.24
योग		168576	100	161158	100

तालिका संख्या 4.2

आयु वर्ग के अनुसार पंजीकृत मृत्यु (ग्रामीण/शहरी क्षेत्र)

क्र.सं.	आयु वर्ग	मृत्यु			
		2021		2022	
		संख्या	प्रतिशत	संख्या	प्रतिशत
1.	1 वर्ष से कम	8283	1.74	10703	2.34
2.	1 वर्ष से 4 वर्ष तक	1914	0.40	1971	0.43
3.	5 वर्ष से 14 वर्ष तक	4979	1.05	4750	1.04
4.	15 वर्ष से 24 वर्ष तक	16029	3.37	16071	3.52
5.	25 वर्ष से 34 वर्ष तक	28467	5.98	25946	5.68
6.	35 वर्ष से 44 वर्ष तक	37977	7.98	31716	6.94
7.	45 वर्ष से 54 वर्ष तक	59229	12.45	53190	11.64
8.	55 वर्ष से 64 वर्ष तक	89604	18.84	82888	18.14
9.	65 वर्ष से 69 वर्ष तक	61862	13.00	54167	11.86
10.	70 वर्ष और अधिक	167386	35.19	175467	38.41
योग		475730	100.00	456869	100.00

वर्ष 2022 में ग्रामीण क्षेत्र के अन्तर्गत 45.04 प्रतिशत मृत्युएँ, 70 वर्ष से अधिक आयु वर्ग में घटित हुई हैं। ग्रामीण क्षेत्र में एक वर्ष से कम आयु वर्ग में (शिशु मृत्यु) मृत्यु रजिस्ट्रीकरण का प्रतिशत 0.17 रहा है, जबकि गत वर्ष 0.16 प्रतिशत था। शहरी क्षेत्र में 26.24 प्रतिशत मृत्युएँ 70 वर्ष से अधिक आयु वर्ग में घटित हुई हैं। शहरी क्षेत्र में एक वर्ष से कम आयु वर्ग में मृत्यु रजिस्ट्रीकरण का प्रतिशत 6.32 रहा है, जबकि गत वर्ष 5.41 प्रतिशत था। शिशु मृत्युओं के रजिस्ट्रेशन में गत वर्ष की तुलना में कमी हुई है।

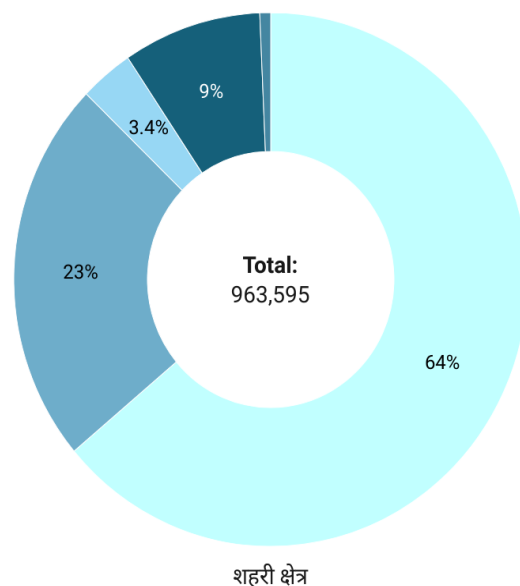
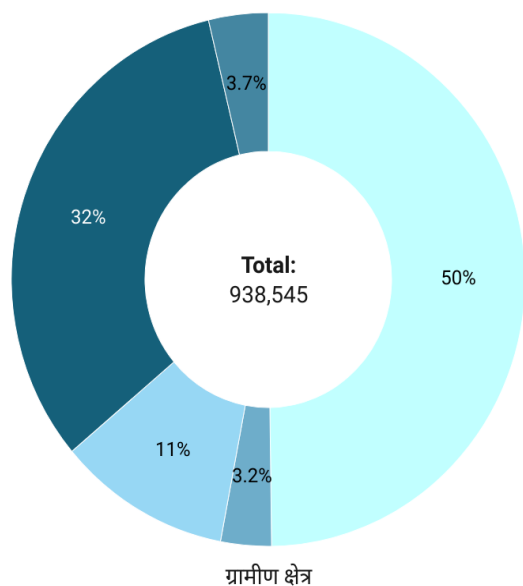
तालिका संख्या 5

प्रसव की सावधानी के अनुसार जीवित जन्म

क्र.सं.	प्रसव में सावधानी के प्रकार	ग्रामीण क्षेत्र		शहरी क्षेत्र	
		संख्या	प्रतिशत	संख्या	प्रतिशत
1.	संस्थागत (राजकीय चिकित्सालय)	467382	49.80	615547	63.88
2.	संस्थागत (निजी चिकित्सालय)	29929	3.19	225148	23.37
3.	डाक्टर/नर्स/ट्रेण्ड मिडवाइफ	16133	1.72	2857	0.30
4.	अप्रशिक्षित दाई	102059	10.87	32432	3.37
5.	रिश्तेदार व अन्य	19016	2.03	3707	0.38
6.	अवर्णित्र	304026	32.39	83904	8.71
कुल योग		938545	100	963595	100

प्रसव की सावधानी के अनुसार जीवित जन्म

■ संस्थागत (राजकीय चिकित्सालय)
 ■ संस्थागत (निजी चिकित्सालय)
 ■ अप्रशिक्षित दाई
 ■ अवर्णित्र
 ■ Other



Created with Datawrapper

तालिका 5 से स्पष्ट है कि ग्रामीण क्षेत्र की तुलना में शहरी क्षेत्र में संस्थागत प्रसव का प्रतिशत अधिक है, जबकि ग्रामीण क्षेत्र में अभी भी अप्रशिक्षित दाई की देखरेख में प्रसवों का प्रतिशत शहरी क्षेत्र की तुलना में अधिक है।

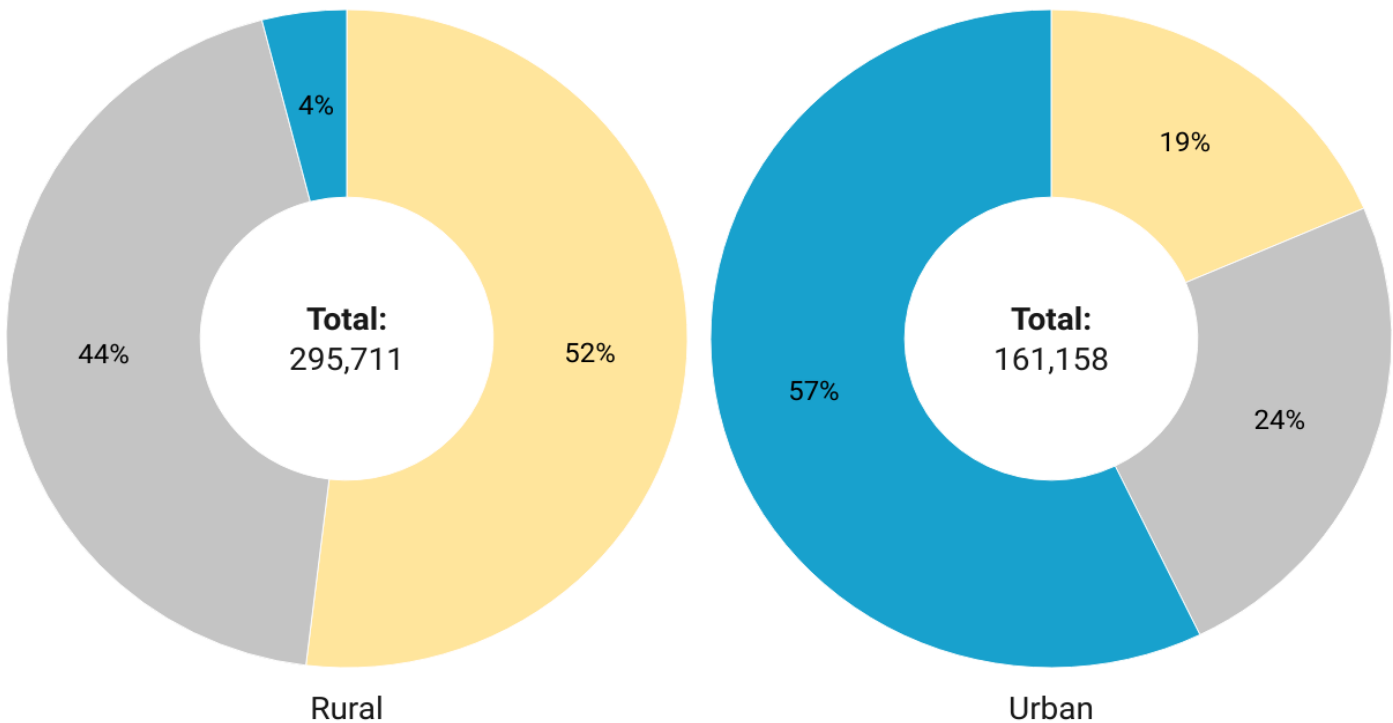
तालिका संख्या 6

चिकित्सकीय देखभाल के प्रकार के अनुसार मृत्युएँ

क्र.सं.	चिकित्सकीय देखभाल के प्रकार	ग्रामीण क्षेत्र		शहरी क्षेत्र	
		संख्या	प्रतिशत	संख्या	प्रतिशत
1.	संस्थागत	11858	4.01	92167	57.19
2.	संस्थागत के अतिरिक्त चिकित्सकीय देखभाल	153515	51.91	29837	18.51
3.	अन्य	130338	44.08	39154	24.30
कुल योग		295711	100	161158	100

Death by type of Attention at Death

medical nonmedical Institutional



Created with Datawrapper

उपरोक्त तालिका अनुसार ग्रामीण क्षेत्र की तुलना में शहरी क्षेत्र में संस्थागत मृत्युएँ अधिक हुई हैं, ग्रामीण क्षेत्र में संस्थागत के अतिरिक्त चिकित्सकीय देखभाल में मृत्युओं का प्रतिशत शहरी क्षेत्र की तुलना में अधिक है।

तालिका संख्या 7

पंजीकृत घटनाओं में पंजीकरण अन्तराल

जन्म-मृत्यु पंजीकृत घटनाओं में पंजीकरण अन्तराल वर्ष - 2022

	21 दिवस के अन्दर पंजीकृत घटनाएँ		30 दिवस के अन्दर		30 दिवस के बाद 1 वर्ष तक		1 वर्ष बाद		कुल योग	
1	2	3	4	5	6	7	8	9	10	11
	ग्रामीण	शहरी	ग्रामीण	शहरी	ग्रामीण	शहरी	ग्रामीण	शहरी	ग्रामीण	शहरी
जन्म	382184	777307	12036	10075	40970	49106	503355	127107	938545	963595
मृत्यु	192581	125156	24865	11505	33353	14392	44912	10105	295711	161158

IX. प्रतिदर्श रजिस्ट्रेशन प्रणाली (एस. आर. एस.) पर आधारित जन्म दर, मृत्यु दर एवं शिशु मृत्यु दर

भारत के बहुत से राज्यों में अभी तक जन्म-मृत्यु रजिस्ट्रेशन का स्तर शत प्रतिशत नहीं है अतः महा रजिस्ट्रार कार्यालय, भारत सरकार के द्वारा प्रतिवर्ष प्रतिदर्श रजिस्ट्रेशन प्रणाली के आधार पर राज्य स्तरीय जन्मदर, मृत्युदर एवं शिशु मृत्युदरों के अनुमान कार्यालय उपयोग हेतु तैयार कर प्रकाशित किये जाते हैं। प्रतिदर्श रजिस्ट्रेशन प्रणाली (एस. आर. एस.) वर्ष 2014, 2015, 2016, 2017, 2018, 2019 एवं 2020 की जन्मदर, मृत्युदर एवं शिशु मृत्युदर निम्न प्रकार है:-

वर्ष	जन्म दर			मृत्यु दर			शिशु मृत्यु दर		
	कुल	ग्रामीण	शहरी	कुल	ग्रामीण	शहरी	कुल	ग्रामीण	शहरी
1	2	3	4	5	6	7	8	9	10
2014	25.0	26.0	22.1	6.4	6.8	5.3	46	52	27
2015	24.8	25.7	22.0	6.3	6.7	5.2	43	48	27
2016	24.3	25.2	21.6	6.1	6.4	5.2	41	45	30
2017	24.3	25.2	21.6	6.1	6.4	5.2	41	45	30
2018	24.1	25.0	21.5	6.0	6.3	5.1	38	42	28
2019	24.0	24.9	21.3	5.9	6.1	5.0	37	41	26
2020	24.0	24.9	21.3	5.9	6.1	5.0	37	41	26
2021	23.7	24.7	21.1	5.7	6.0	4.9	35	38	25
2022	23.5	24.4	20.8	5.6	5.8	5.1	32	35	23

X. सी.आर.एस दरों की समीक्षा

1. जन्म दरों की समीक्षा:-

प्रस्तुत प्रतिवेदन की सांख्यिकी सारणी संख्या 3 में दी गई जन्म दरें बतलाती हैं कि वर्ष 2022 के अन्तर्गत राज्य की औसत जन्म दर 22.65 रही जबकि राज्य में 23 जिलों की जन्म दर राज्य की औसत जन्म दर से कम रही है तथा 10 जिलों की जन्म दर राज्य की औसत जन्म दर से अधिक रही है।

ग्रामीण क्षेत्र में राज्य की औसत जन्म दर 14.87 रही जबकि गत वर्ष यह 15.94 थी । राज्य में ग्रामीण क्षेत्र में 21 जिलों की जन्म दर राज्य की औसत जन्म दर से कम रही है तथा 12 जिलों की जन्म दर राज्य ग्रामीण औसत जन्म दर से अधिक रही है। सर्वाधिक जन्म दर बीकानेर जिले में 36.71 तथा न्यूनतम कोटा जिले में 6.10 रही है।

शहरी क्षेत्र में राज्य की औसत जन्म दर 46.12 रही। राज्य में 23 जिलों में जन्म दर राज्य की शहरी औसत जन्म दर से ऊपर रही एवं 10 जिलों की जन्म दर राज्य की शहरी औसत दर से नीची रही है। सर्वाधिक जन्म दर जालोर में 131.86 तथा न्यूनतम कोटा में 25.62 रही।

2. मृत्यु दरों की समीक्षा:-

प्रस्तुत प्रतिवेदन की सांख्यिकी सारणी संख्या 3 में दी गई मृत्यु दर बताती हैं कि वर्ष 2022 के अन्तर्गत राज्य की औसत मृत्यु दर 5.44 रही जबकि राज्य में 20 जिलों की मृत्यु दर राज्य की औसत मृत्यु दर से कम रही है तथा 13 जिलों की मृत्यु दर राज्य की औसत मृत्यु दर से अधिक रही है।

ग्रामीण क्षेत्र की मृत्यु दर 4.69 रही। गत वर्ष यह दर 5.37 थी। सबसे अधिक मृत्यु दर सिरोही जिले में 6.08 रही व सबसे कम मृत्यु दर जैसलमेर जिले की 3.25 रही।

शहरी क्षेत्र के अन्तर्गत राज्य औसत मृत्यु दर 7.71 रही। बासँवारा में सबसे अधिक मृत्यु दर 12.88 रही। सबसे कम मृत्यु दर राजसमंद में 4.35 रही है।

3. शिशु मृत्यु दरों की समीक्षा:-

आलोच्य वर्ष में ग्रामीण क्षेत्र में राज्य की औसत शिशु मृत्यु दर 0.54 रही। गत वर्ष यह दर 0.57 थी। सर्वाधिक उदयपुर जिले में 2.13 तथा न्यूनतम कोटा में 0.00 रही।

शहरी क्षेत्र में औसत शिशु मृत्यु दर 10.58 रही। सर्वाधिक शिशु मृत्यु दर उदयपुर में 39.81 तथा न्यूनतम जिला प्रतापगढ़ में 0.00 रही।

उल्लेखनीय है, पंजीकृत घटनाओं की जीवनांक दरें जिस स्थान पर जन्म और मृत्यु की घटना घटित होती है, पर आधारित है। यह दरें वर्ष 2022 में हुये जन्म और मृत्यु रजिस्ट्रेशन के आंकड़ों पर आधारित हैं। अतः इन दरों की तुलना एस.आर.एस. दरों से किया जाना व्यावहारिक नहीं है।

जिलेवार सांख्यिकी तालिकायें

सारणी-1 (1)

जिलेवार जीवनांक सांख्यिकी वर्ष 2022 (ग्रामीण)

क्र.सं.	जिला	मध्यवर्षीय अनुमानित जनसंख्या-2021	पंजीकरण इकाईयों की संख्या	देय मासिक विवरणियों की संख्या	अप्राप्त मासिक विवरणियों की संख्या	अप्राप्त मासिक विवरणियों का प्रतिशत
1	2	3	4	5	6	7
1	अजमेर	1896917	325	3900	0.00	0.00
2	अलवर	3700096	562	6744	0.00	0.00
3	बांसवाड़ा	2049375	417	5004	0.00	0.00
4	बारां	1187354	232	2784	0.00	0.00
5	बाड़मेर	2977453	689	8268	0.00	0.00
6	भरतपुर	2517089	401	4812	0.00	0.00
7	भीलवाड़ा	2324454	397	4764	0.00	0.00
8	बीकानेर	1920761	366	4392	0.00	0.00
9	बूंदी	1089762	184	2208	0.00	0.00
10	चित्तौड़गढ़	1540887	299	3588	0.00	0.00
11	चूरू	1794390	305	3660	0.00	0.00
12	दौसा	1760081	285	3420	0.00	0.00
13	धौलपुर	1177255	188	2256	0.00	0.00
14	झुंझारपुर	1594160	353	4236	0.00	0.00
15	गंगानगर	1751062	345	4140	0.00	0.00
16	हनुमानगढ़	1747891	268	3216	0.00	0.00
17	जयपुर	3893538	601	7212	0.00	0.00
18	जैसलमेर	716234	206	2472	0.00	0.00
19	जालौर	2058701	306	3672	0.00	0.00
20	झालावाड़	1448059	254	3048	0.00	0.00
21	झुन्झुनू	2015766	338	4056	0.00	0.00
22	जोधपुर	2907325	627	7524	0.00	0.00
23	करौली	1519725	241	2892	0.00	0.00
24	कोटा	949846	156	1872	0.00	0.00
25	नागौर	3272230	497	5964	0.00	0.00
26	पाली	1928628	339	4068	0.00	0.00
27	प्रतापगढ़	975963	234	2808	0.00	0.00
28	राजसमन्द	1193476	214	2568	0.00	0.00
29	सवाईमाधोपुर	1311989	226	2712	0.00	0.00
30	सीकर	2501875	373	4476	0.00	0.00
31	सिरोही	1015102	170	2040	0.00	0.00
32	टोंक	1351041	237	2844	0.00	0.00
33	उदयपुर	3015245	648	7776	0.00	0.00
	योग	63103729	11283	135396	0.00	0.00

सारणी-1 (2)

जिलेवार जीवनांक सांख्यिकी वर्ष 2022 (शहरी)

क्र.सं.	जिला	मध्यवर्षीय अनुमानित जनसंख्या-2021	पंजीकरण इकाईयों की संख्या	देय मासिक विवरणियों की संख्या	अप्राप्त मासिक विवरणियों की संख्या	अप्राप्त मासिक विवरणियों का प्रतिशत
1	2	3	4	5	6	7
1	अजमेर	1269083	10	120	0	0
2	अलवर	801904	19	228	0	0
3	बांसवाड़ा	156625	3	36	0	0
4	बारां	311646	5	60	0	0
5	बाड़मेर	223547	3	36	0	0
6	भरतपुर	606911	12	144	0	0
7	भीलवाड़ा	628546	8	96	0	0
8	बीकानेर	983239	8	96	0	0
9	बून्दी	273238	6	72	0	0
10	चित्तौड़गढ़	349113	6	72	0	0
11	चूरू	706610	10	120	0	0
12	दौसा	247919	6	72	0	0
13	धौलपुर	303745	5	60	0	0
14	झुंजरपुर	108840	2	24	0	0
15	गंगानगर	653938	12	144	0	0
16	हनुमानगढ़	430109	8	96	0	0
17	जयपुर	4285462	28	336	0	0
18	जैसलमेर	109766	2	24	0	0
19	जालौर	186299	4	48	0	0
20	झालावाड़	280941	5	60	0	0
21	झुन्झुनू	598234	13	156	0	0
22	जोधपुर	1517675	7	84	0	0
23	करौली	267275	4	48	0	0
24	कोटा	1443154	8	96	0	0
25	नागौर	780770	14	168	0	0
26	पाली	562372	10	120	0	0
27	प्रतापगढ़	88037	3	36	0	0
28	राजसमन्द	225524	4	48	0	0
29	सवाईमाधोपुर	327011	4	48	0	0
30	सीकर	776125	13	156	0	0
31	सिरोही	255898	6	72	0	0
32	टाँक	388959	6	72	0	0
33	उदयपुर	745755	8	96	0	0
	योग	20894271	262	3144	0	0

सारणी-1 (3)

जिलेवार जीवनांक सांख्यिकी वर्ष 2022 (शहरी एवं ग्रामीण)

क्र.स	जिला	मध्यवर्षीय अनुमानित जनसंख्या-2021	पंजीकरण इकाईयों की संख्या	देय मासिक विवरणियों की संख्या	अप्राप्त मासिक विवरणियों की संख्या	अप्राप्त मासिक विवरणियों का प्रतिशत
1	2	3	4	5	6	7
1	अजमेर	3166000	335	4020	0	0.00
2	अलवर	4502000	581	6972	0	0.00
3	बांसवाड़ा	2206000	420	5040	0	0.00
4	बारां	1499000	237	2844	0	0.00
5	बाड़मेर	3201000	692	8304	0	0.00
6	भरतपुर	3124000	413	4956	0	0.00
7	भीलवाड़ा	2953000	405	4860	0	0.00
8	बीकानेर	2904000	374	4488	0	0.00
9	बून्दी	1363000	190	2280	0	0.00
10	चित्तौड़गढ़	1890000	305	3660	0	0.00
11	चूरू	2501000	315	3780	0	0.00
12	दौसा	2008000	291	3492	0	0.00
13	धौलपुर	1481000	193	2316	0	0.00
14	झुंजरपुर	1703000	355	4260	0	0.00
15	गंगानगर	2405000	357	4284	0	0.00
16	हनुमानगढ़	2178000	276	3312	0	0.00
17	जयपुर	8179000	629	7548	0	0.00
18	जैसलमेर	826000	208	2496	0	0.00
19	जालौर	2245000	310	3720	0	0.00
20	झालावाड़	1729000	259	3108	0	0.00
21	झुन्झुनू	2614000	351	4212	0	0.00
22	जोधपुर	4425000	634	7608	0	0.00
23	करौली	1787000	245	2940	0	0.00
24	कोटा	2393000	164	1968	0	0.00
25	नागौर	4053000	511	6132	0	0.00
26	पाली	2491000	349	4188	0	0.00
27	प्रतापगढ़	1064000	237	2844	0	0.00
28	राजसमन्द	1419000	218	2616	0	0.00
29	सवाईमाधोपुर	1639000	230	2760	0	0.00
30	सीकर	3278000	386	4632	0	0.00
31	सिरोही	1271000	176	2112	0	0.00
32	टाँक	1740000	243	2916	0	0.00
33	उदयपुर	3761000	656	7872	0	0.00
	योग	83998000	11545	138540	0	0.00

सारणी- 2 (1)

पंजीकृत जीवित जन्म, मृत्यु एवं शिशु मृत्यु की संख्या लिंगानुसार, प्रसव मृत्यु एवं मृत जन्म
वर्ष 2022 (ग्रामीण)

क्र.सं.	जिला	जीवित जन्म				मृत्यु				शिशु मृत्यु				प्रसव मृत्यु	मृत जन्म			योग
		पुरुष	स्त्री	ट्रांसजेन्डर	योग	पुरुष	स्त्री	ट्रांसजेन्डर	योग	पुरुष	स्त्री	ट्रांसजेन्डर	योग		पुरुष	स्त्री	ट्रांसजेन्डर	
1	अजमेर	11128	10096	3	21227	6186	4271	0	10457	12	9	0	21	8	124	152	0	276
2	अलवर	21587	18729	1	40317	9736	6406	3	16145	6	10	0	16	5	121	148	0	269
3	बांसवाड़ा	20324	19622	7	39953	5742	2968	1	8711	13	6	0	19	5	92	112	0	204
4	बारां	8749	7536	1	16286	3520	2065	1	5586	0	4	0	4	2	35	43	0	78
5	बाड़मेर	46637	42053	3	88693	6521	4330	0	10851	8	8	0	16	17	89	109	0	198
6	भरतपुर	11544	10036	1	21581	6069	3803	0	9872	8	5	0	13	8	58	71	0	129
7	भीलवाड़ा	16452	14753	0	31205	7628	4601	3	12232	7	5	0	12	5	93	113	0	206
8	बीकानेर	33818	30921	3	64742	3976	2677	0	6653	7	1	0	8	6	99	121	0	220
9	बूंदी	4203	3824	0	8027	3125	2001	0	5126	2	1	0	3	1	17	20	0	37
10	चित्तौड़गढ़	6862	5799	1	12662	5533	3571	1	9105	17	3	0	20	2	40	49	0	89
11	चूरू	19140	17054	1	36195	4684	3432	0	8116	4	3	0	7	16	59	72	0	131
12	दौसा	7305	6035	0	13340	4100	2842	0	6942	5	8	0	13	1	23	28	0	51
13	धौलपुर	4763	4299	0	9062	3276	1617	1	4894	2	0	0	2	8	34	42	0	76
14	झुंजरपुर	12428	10958	0	23386	4812	2680	3	7495	1	2	0	3	3	93	114	0	207
15	गंगानगर	10825	9170	0	19995	5195	3373	1	8569	7	5	0	12	7	49	59	0	108
16	हनुमानगढ़	6197	5504	0	11701	4598	3124	1	7723	8	5	0	13	3	46	56	0	102
17	जयपुर	21871	19187	3	41061	10544	7189	0	17733	22	13	0	35	19	189	231	0	420
18	जैसलमेर	11683	10446	3	22132	1454	871	0	2325	3	3	0	6	2	35	42	0	77
19	जालौर	27163	24976	0	52139	6127	3739	0	9866	3	6	0	9	3	76	93	0	169
20	झालावाड़	7106	6581	0	13687	4191	2736	0	6927	2	5	0	7	5	61	74	0	135
21	झुन्झुनु	8563	7195	1	15759	6235	4541	0	10776	3	7	0	10	5	33	40	0	73
22	जोधपुर	36530	32061	2	68593	6992	4751	1	11744	4	6	0	10	13	120	147	0	267
23	करौली	5457	4144	0	9601	4114	2382	2	6498	5	3	0	8	4	28	34	0	62
24	कोटा	3067	2724	1	5792	2653	1940	0	4593	0	0	0	0	8	60	73	0	133
25	नागौर	30165	26033	2	56200	9245	6526	0	15771	7	8	0	15	5	72	88	0	160
26	पाली	17807	15441	1	33249	6956	4588	2	11546	7	7	0	14	4	78	95	0	173
27	प्रतापगढ़	9985	8847	0	18832	3076	1589	2	4667	5	2	0	7	2	39	48	0	87
28	राजसमन्द	9572	8313	1	17886	4121	2211	3	6335	22	10	0	32	5	39	47	0	86
29	सवाईमाधोपुर	6289	5474	0	11763	3501	2203	0	5704	4	6	0	10	2	49	60	0	109
30	सीकर	13171	10399	1	23571	7196	5662	0	12858	11	10	0	21	1	54	65	0	119
31	सिरोही	10279	9297	2	19578	4065	2102	1	6168	5	5	0	10	5	63	76	0	139
32	टोंक	5390	4771	2	10163	4203	2943	0	7146	2	4	0	6	4	38	46	0	84
33	उदयपुर	31723	28441	3	60167	11089	5488	0	16577	74	54	0	128	17	160	196	0	356
योग		497783	440719	43	938545	180463	115222	26	295711	286	224	0	510	201	2266	2764	0	5030

सारणी- 2 (2)

पंजीकृत जीवित जन्म, मृत्यु एवं शिशु मृत्यु की संख्या लिंगानुसार, प्रसव मृत्यु एवं मृत जन्म
वर्ष 2022 (शहरी)

क्र.सं.	जिला	जीवित जन्म				मृत्यु				शिशु मृत्यु				प्रसव मृत्यु	मृत जन्म			
		पुरुष	स्त्री	ट्रांस जेंडर	योग	पुरुष	स्त्री	ट्रांस जेंडर	योग	पुरुष	स्त्री	ट्रांस जेंडर	योग		पुरुष	स्त्री	ट्रांस जेंडर	योग
1	अजमेर	24972	23138	2	48112	6341	3883	1	10225	723	512	0	1235	63	485	593	0	1078
2	अलवर	26529	24102	3	50634	3535	1974	0	5509	109	91	0	200	44	364	444	0	808
3	बांसवाड़ा	6801	6119	2	12922	1264	753	0	2017	120	81	0	201	38	314	383	0	697
4	बारां	6790	6240	1	13031	932	518	0	1450	23	13	0	36	8	152	186	0	338
5	बाड़मेर	11353	10226	2	21581	1268	751	0	2019	155	119	0	274	29	417	510	0	927
6	भरतपुर	21654	19252	3	40909	2817	1684	1	4502	71	45	0	116	43	220	269	0	489
7	भीलवाड़ा	17435	15730	3	33168	2268	1345	0	3613	182	106	0	288	31	299	366	0	665
8	बीकानेर	17366	15999	4	33369	6211	3799	0	10010	500	278	0	778	51	382	467	0	849
9	बून्दी	5564	4999	1	10564	784	563	0	1347	30	32	0	62	10	92	112	0	204
10	चित्तौड़गढ़	10562	9814	3	20379	1380	870	0	2250	3	2	0	5	4	172	209	0	381
11	चूरू	16494	14796	1	31291	2460	1770	0	4230	28	27	0	55	43	192	236	0	428
12	दौसा	9464	8825	1	18290	873	499	0	1372	9	7	0	16	6	159	194	0	353
13	धौलपुर	12012	11143	1	23156	1492	935	1	2428	220	178	1	399	32	133	162	0	295
14	झुंझारपुर	6523	5885	2	12410	520	311	0	831	21	12	0	33	44	297	362	0	659
15	गंगानगर	12236	11005	2	23243	2697	1607	0	4304	11	7	0	18	15	213	261	0	474
16	हनुमानगढ़	12174	11011	0	23185	1863	1161	0	3024	36	34	0	70	32	129	159	0	288
17	जयपुर	78517	70386	15	148918	27783	14893	2	42678	2448	894	1	3343	74	751	916	0	1667
18	जैसलमेर	2844	2557	1	5402	332	193	0	525	2	2	0	4	8	118	143	0	261
19	जालौर	12883	11679	3	24565	609	344	0	953	8	8	0	16	27	325	397	0	722
20	झालावाड़	10339	9755	4	20098	1787	1094	1	2882	309	228	1	538	28	267	327	0	594
21	झुन्झुनू	14548	12698	0	27246	2096	1456	0	3552	53	51	0	104	28	134	164	0	298
22	जोधपुर	23984	22360	1	46345	8505	4685	2	13192	353	222	1	576	61	532	651	0	1183
23	करौली	14094	12065	1	26160	1179	646	0	1825	1	3	0	4	22	140	171	0	311
24	कोटा	19510	17465	4	36979	6530	3924	0	10454	56	41	0	97	45	303	371	0	674
25	नागौर	23980	20994	1	44975	2012	1411	0	3423	15	8	0	23	32	246	302	0	548
26	पाली	11468	10721	1	22190	1510	859	0	2369	169	112	0	281	23	288	351	0	639
27	प्रतापगढ़	3970	3537	0	7507	328	211	0	539	0	0	0	0	8	164	201	0	365
28	राजसमन्द	6193	5694	0	11887	601	381	0	982	10	6	0	16	12	127	156	0	283
29	सवाईमाधोपुर	12333	10641	1	22975	1164	766	0	1930	73	59	0	132	15	244	299	0	543
30	सीकर	23519	21392	4	44915	2819	1907	0	4726	51	43	0	94	6	206	252	0	458
31	सिरोही	6741	6218	0	12959	926	572	0	1498	56	38	0	94	25	236	288	0	524
32	टोंक	9995	9319	0	19314	1191	795	0	1986	54	39	0	93	11	160	195	0	355
33	उदयपुर	13038	11871	7	24916	5353	3160	0	8513	583	409	0	992	90	528	644	0	1172
योग		505885	457636	74	963595	101430	59720	8	161158	6482	3707	4	10193	1008	8789	10741	0	19530

सारणी-2(3)

पंजीकृत जीवित जन्म, मृत्यु एवं शिशु मृत्यु की संख्या लिंगानुसार, प्रसव मृत्यु एवं मृत जन्म
वर्ष 2022 (ग्रामीण एवं शहरी)

क्र. स	जिला	जीवित जन्म				मृत्यु				शिशु मृत्यु				प्रसव मृत्यु	मृत जन्म			
		पुरुष	स्त्री	ट्रांस जेण्डर	योग	पुरुष	स्त्री	ट्रांस जेण्डर	योग	पुरुष	स्त्री	ट्रांस जेण्डर	योग		पुरुष	स्त्री	ट्रांस जेण्डर	योग
1	2	3	4	5	6	7	8	9	10	11	12	13	14	15	16	17	18	19
1	अजमेर	36100	33234	5	69339	12527	8154	1	20682	735	521	0	1256	71	609	745	0	1354
2	अलवर	48116	42831	4	90951	13271	8380	3	21654	115	101	0	216	49	485	592	0	1077
3	बांसवाड़ा	27125	25741	9	52875	7006	3721	1	10728	133	87	0	220	43	406	495	0	901
4	बारां	15539	13776	2	29317	4452	2583	1	7036	23	17	0	40	10	187	229	0	416
5	बाड़मेर	57990	52279	5	110274	7789	5081	0	12870	163	127	0	290	46	506	619	0	1125
6	भरतपुर	33198	29288	4	62490	8886	5487	1	14374	79	50	0	129	51	278	340	0	618
7	भीलवाड़ा	33887	30483	3	64373	9896	5946	3	15845	189	111	0	300	36	392	479	0	871
8	बीकानेर	51184	46920	7	98111	10187	6476	0	16663	507	279	0	786	57	481	588	0	1069
9	बून्दी	9767	8823	1	18591	3909	2564	0	6473	32	33	0	65	11	109	132	0	241
10	चित्तौड़गढ़	17424	15613	4	33041	6913	4441	1	11355	20	5	0	25	6	212	258	0	470
11	चूरू	35634	31850	2	67486	7144	5202	0	12346	32	30	0	62	59	251	308	0	559
12	दौसा	16769	14860	1	31630	4973	3341	0	8314	14	15	0	29	7	182	222	0	404
13	धौलपुर	16775	15442	1	32218	4768	2552	2	7322	222	178	1	401	40	167	204	0	371
14	झुंझपुर	18951	16843	2	35796	5332	2991	3	8326	22	14	0	36	47	390	476	0	866
15	गंगानगर	23061	20175	2	43238	7892	4980	1	12873	18	12	0	30	22	262	320	0	582
16	हनुमानगढ़	18371	16515	0	34886	6461	4285	1	10747	44	39	0	83	35	175	215	0	390
17	जयपुर	100388	89573	18	189979	38327	22082	2	60411	2470	907	1	3378	93	940	1147	0	2087
18	जैसलमेर	14527	13003	4	27534	1786	1064	0	2850	5	5	0	10	10	153	185	0	338
19	जालौर	40046	36655	3	76704	6736	4083	0	10819	11	14	0	25	30	401	490	0	891
20	झालावाड़	17445	16336	4	33785	5978	3830	1	9809	311	233	1	545	33	328	401	0	729
21	झुन्झुनू	23111	19893	1	43005	8331	5997	0	14328	56	58	0	114	33	167	204	0	371
22	जोधपुर	60514	54421	3	114938	15497	9436	3	24936	357	228	1	586	74	652	798	0	1450
23	करोली	19551	16209	1	35761	5293	3028	2	8323	6	6	0	12	26	168	205	0	373
24	कोटा	22577	20189	5	42771	9183	5864	0	15047	56	41	0	97	53	363	444	0	807
25	नागौर	54145	47027	3	101175	11257	7937	0	19194	22	16	0	38	37	318	390	0	708
26	पाली	29275	26162	2	55439	8466	5447	2	13915	176	119	0	295	27	366	446	0	812
27	प्रतापगढ़	13955	12384	0	26339	3404	1800	2	5206	5	2	0	7	10	203	249	0	452
28	राजसमन्द	15765	14007	1	29773	4722	2592	3	7317	32	16	0	48	17	166	203	0	369
29	सवाईमाधोपुर	18622	16115	1	34738	4665	2969	0	7634	77	65	0	142	17	293	359	0	652
30	सीकर	36690	31791	5	68486	10015	7569	0	17584	62	53	0	115	7	260	317	0	577
31	सिरोही	17020	15515	2	32537	4991	2674	1	7666	61	43	0	104	30	299	364	0	663
32	टोंक	15385	14090	2	29477	5394	3738	0	9132	56	43	0	99	15	198	241	0	439
33	उदयपुर	44761	40312	10	85083	16442	8648	0	25090	657	463	0	1120	107	688	840	0	1528
योग		1003668	898355	117	1902140	181893	174942	34	456869	6768	3931	4	10703	1209	11055	13505	0	24560

सारणी-2(4)

संस्थागत व गैर संस्थागत अनुसार पंजीकृत जीवित जन्म वर्ष 2022 (ग्रामीण)

क्रसं	जिला	संस्थागत				गैर संस्थागत				योग			
		पुरुष	स्त्री	ट्रांस जेण्डर	योग	पुरुष	स्त्री	ट्रांस जेण्डर	योग	पुरुष	स्त्री	ट्रांस जेण्डर	योग
1	2	3	4	5	6	7	8	9	10	11	12	13	14
1	अजमेर	5943	5966	2	11911	5185	4130	1	9316	11128	10096	3	21227
2	अलवर	10159	9895	0	20054	11428	8834	1	20263	21587	18729	1	40317
3	बांसवाड़ा	16901	17010	6	33917	3423	2612	1	6036	20324	19622	7	39953
4	बारां	5352	4798	1	10151	3397	2738	0	6135	8749	7536	1	16286
5	बाड़मेर	17572	16846	2	34420	29065	25207	1	54273	46637	42053	3	88693
6	भरतपुर	4887	5298	0	10185	6657	4738	1	11396	11544	10036	1	21581
7	भीलवाड़ा	7193	6907	0	14100	9259	7846	0	17105	16452	14753	0	31205
8	बीकानेर	9915	9815	2	19732	23903	21106	1	45010	33818	30921	3	64742
9	बून्दी	3191	3014	0	6205	1012	810	0	1822	4203	3824	0	8027
10	चित्तौड़गढ़	2950	2764	1	5715	3912	3035	0	6947	6862	5799	1	12662
11	चूरू	5244	5170	1	10415	13896	11884	0	25780	19140	17054	1	36195
12	दौसा	5160	4507	0	9667	2145	1528	0	3673	7305	6035	0	13340
13	धौलपुर	3111	3407	0	6518	1652	892	0	2544	4763	4299	0	9062
14	इंगरपुर	5842	5759	0	11601	6586	5199	0	11785	12428	10958	0	23386
15	गंगानगर	6111	5713	0	11824	4714	3457	0	8171	10825	9170	0	19995
16	हनुमानगढ़	2480	2551	0	5031	3717	2953	0	6670	6197	5504	0	11701
17	जयपुर	7228	6949	1	14178	14643	12238	2	26883	21871	19187	3	41061
18	जैसलमेर	4033	3737	1	7771	7650	6709	2	14361	11683	10446	3	22132
19	जालौर	8989	8495	0	17484	18174	16481	0	34655	27163	24976	0	52139
20	झालावाड़	5934	5659	0	11593	1172	922	0	2094	7106	6581	0	13687
21	झुन्झुनू	2818	2897	1	5716	5745	4298	0	10043	8563	7195	1	15759
22	जोधपुर	9402	10139	1	19542	27128	21922	1	49051	36530	32061	2	68593
23	करोली	3101	2672	0	5773	2356	1472	0	3828	5457	4144	0	9601
24	कोटा	2102	2017	1	4120	965	707	0	1672	3067	2724	1	5792
25	नागौर	8750	8751	1	17502	21415	17282	1	38698	30165	26033	2	56200
26	पाली	7835	7607	1	15443	9972	7834	0	17806	17807	15441	1	33249
27	प्रतापगढ़	4402	4243	0	8645	5583	4604	0	10187	9985	8847	0	18832
28	राजसमन्द	4322	4148	0	8470	5250	4165	1	9416	9572	8313	1	17886
29	सवाई माधोपुर	3644	3435	0	7079	2645	2039	0	4684	6289	5474	0	11763
30	सीकर	2821	2595	0	5416	10350	7804	1	18155	13171	10399	1	23571
31	सिरोही	2575	2735	1	5311	7704	6562	1	14267	10279	9297	2	19578
32	टोंक	2830	2715	1	5546	2560	2056	1	4617	5390	4771	2	10163
33	उदयपुर	17158	16523	1	33682	14565	11918	2	26485	31723	28441	3	60167
योग		209955	204737	25	414717	287828	235982	18	523828	497783	440719	43	938545

सारणी-2(5)

संस्थागत व गैर संस्थागत अनुसार पंजीकृत जीवित जन्म वर्ष 2022 (शहरी)

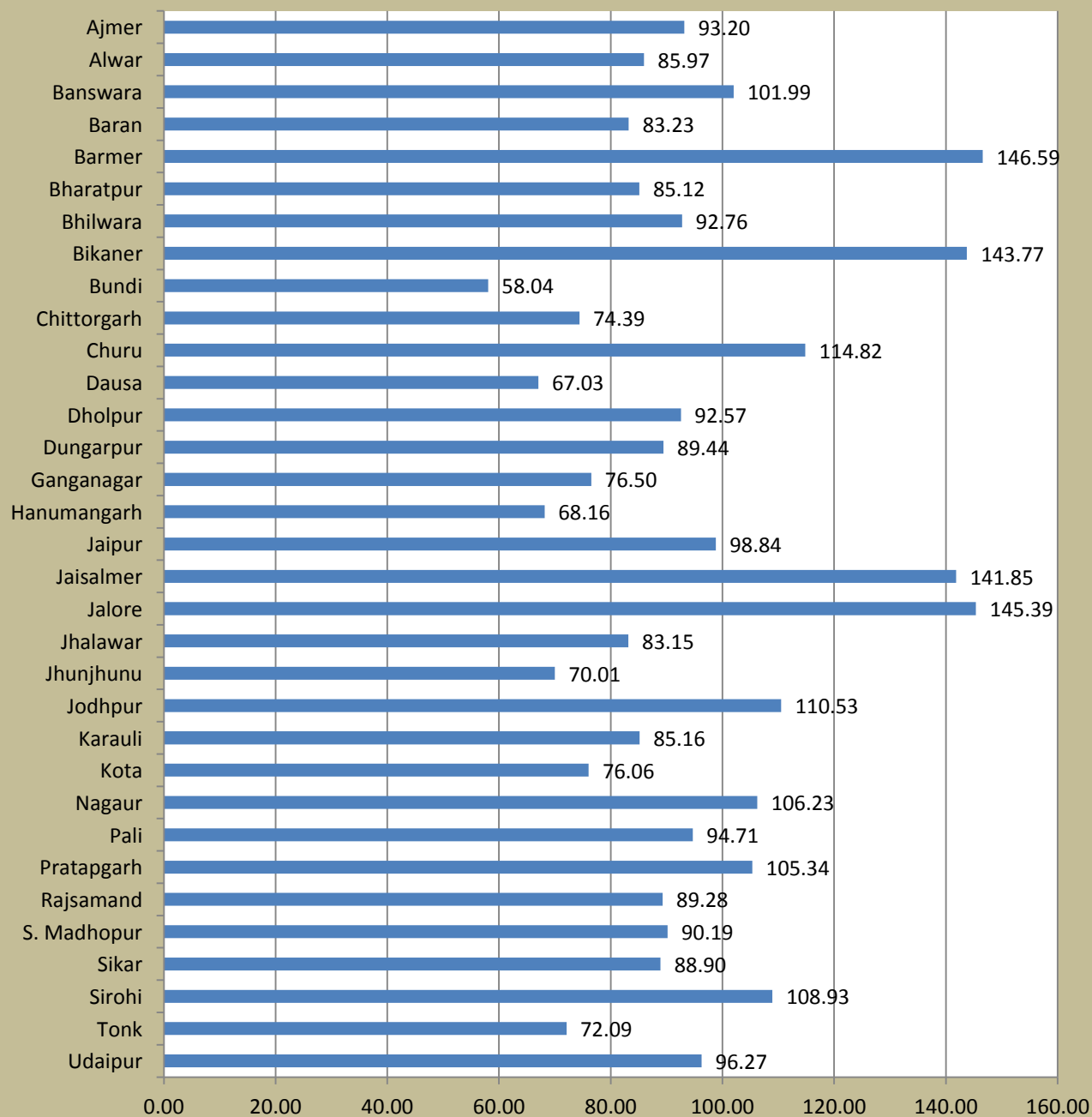
क्र.सं.	जिला	संस्थागत				गैर संस्थागत				योग			
		पुरुष	स्त्री	ट्रांस जेण्डर	योग	पुरुष	स्त्री	ट्रांस जेण्डर	योग	पुरुष	स्त्री	ट्रांस जेण्डर	योग
1	2	3	4	5	6	7	8	9	10	11	12	13	14
1	अजमेर	23341	21669	2	45012	1631	1469	0	3100	24972	23138	2	48112
2	अलवर	24850	22600	3	47453	1679	1502	0	3181	26529	24102	3	50634
3	बांसवाड़ा	6583	5957	2	12542	218	162	0	380	6801	6119	2	12922
4	बारां	6441	5885	1	12327	349	355	0	704	6790	6240	1	13031
5	बाड़मेर	10712	9670	2	20384	641	556	0	1197	11353	10226	2	21581
6	भरतपुर	20584	18431	3	39018	1070	821	0	1891	21654	19252	3	40909
7	भीलवाड़ा	15526	14125	3	29654	1909	1605	0	3514	17435	15730	3	33168
8	बीकानेर	15180	14023	4	29207	2186	1976	0	4162	17366	15999	4	33369
9	बून्दी	5362	4852	1	10215	202	147	0	349	5564	4999	1	10564
10	चित्तौड़गढ़	10008	9360	3	19371	554	454	0	1008	10562	9814	3	20379
11	चूरू	11930	11075	1	23006	4564	3721	0	8285	16494	14796	1	31291
12	दौसा	9205	8611	1	17817	259	214	0	473	9464	8825	1	18290
13	धौलपुर	11147	10525	1	21673	865	618	0	1483	12012	11143	1	23156
14	इंगरपुर	6261	5686	2	11949	262	199	0	461	6523	5885	2	12410
15	गंगानगर	10818	9745	1	20564	1418	1260	1	2679	12236	11005	2	23243
16	हनुमानगढ़	10413	9512	0	19925	1761	1499	0	3260	12174	11011	0	23185
17	जयपुर	72411	65433	14	137858	6106	4953	1	11060	78517	70386	15	148918
18	जैसलमेर	2322	2129	1	4452	522	428	0	950	2844	2557	1	5402
19	जालौर	11831	10708	3	22542	1052	971	0	2023	12883	11679	3	24565
20	झालावाड़	10109	9521	4	19634	230	234	0	464	10339	9755	4	20098
21	झुन्झुनू	12282	10875	0	23157	2266	1823	0	4089	14548	12698	0	27246
22	जोधपुर	21033	19899	1	40933	2951	2461	0	5412	23984	22360	1	46345
23	करौली	13454	11524	1	24979	640	541	0	1181	14094	12065	1	26160
24	कोटा	18625	16669	4	35298	885	796	0	1681	19510	17465	4	36979
25	नागौर	19938	17702	1	37641	4042	3292	0	7334	23980	20994	1	44975
26	पाली	10438	9835	1	20274	1030	886	0	1916	11468	10721	1	22190
27	प्रतापगढ़	3879	3464	0	7343	91	73	0	164	3970	3537	0	7507
28	राजसमन्द	5719	5258	0	10977	474	436	0	910	6193	5694	0	11887
29	सवाई माधोपुर	11790	10181	1	21972	543	460	0	1003	12333	10641	1	22975
30	सीकर	20611	18764	3	39378	2908	2628	1	5537	23519	21392	4	44915
31	सिरोही	6367	5893	0	12260	374	325	0	699	6741	6218	0	12959
32	टोंक	9216	8643	0	17859	779	676	0	1455	9995	9319	0	19314
33	उदयपुर	12352	11256	7	23615	686	615	0	1301	13038	11871	7	24916
योग		460738	419480	71	880289	45147	38156	3	83306	505885	457636	74	963595

सारणी-2(6)

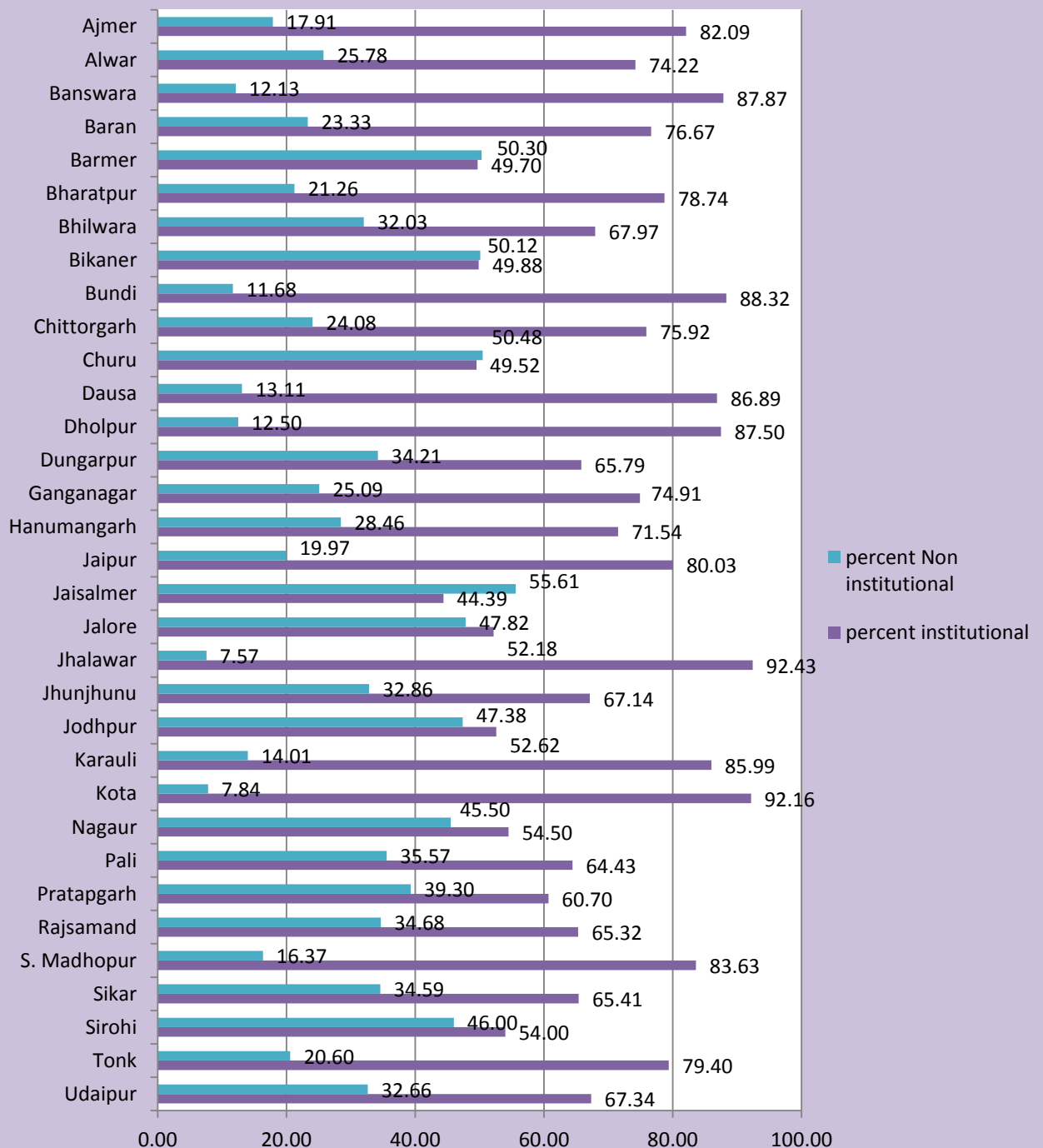
संस्थागत व गैर संस्थागत अनुसार पंजीकृत जीवित जन्म वर्ष 2022 (ग्रामीण एवं शहरी)

क्र.सं.	जिला	संस्थागत				गैर संस्थागत				योग			
		पुरुष	स्त्री	ट्रांस जेण्डर	योग	पुरुष	स्त्री	ट्रांस जेण्डर	योग	पुरुष	स्त्री	ट्रांस जेण्डर	योग
1	2	3	4	5	6	7	8	9	10	11	12	13	14
1	अजमेर	29284	27635	4	56923	6816	5599	1	12416	36100	33234	5	69339
2	अलवर	35009	32495	3	67507	13107	10336	1	23444	48116	42831	4	90951
3	बांसवाड़ा	23484	22967	8	46459	3641	2774	1	6416	27125	25741	9	52875
4	बारां	11793	10683	2	22478	3746	3093	0	6839	15539	13776	2	29317
5	बाड़मेर	28284	26516	4	54804	29706	25763	1	55470	57990	52279	5	110274
6	भरतपुर	25471	23729	3	49203	7727	5559	1	13287	33198	29288	4	62490
7	भीलवाड़ा	22719	21032	3	43754	11168	9451	0	20619	33887	30483	3	64373
8	बीकानेर	25095	23838	6	48939	26089	23082	1	49172	51184	46920	7	98111
9	बून्दी	8553	7866	1	16420	1214	957	0	2171	9767	8823	1	18591
10	चित्तौड़गढ़	12958	12124	4	25086	4466	3489	0	7955	17424	15613	4	33041
11	चूरू	17174	16245	2	33421	18460	15605	0	34065	35634	31850	2	67486
12	दौसा	14365	13118	1	27484	2404	1742	0	4146	16769	14860	1	31630
13	धौलपुर	14258	13932	1	28191	2517	1510	0	4027	16775	15442	1	32218
14	इंगरपुर	12103	11445	2	23550	6848	5398	0	12246	18951	16843	2	35796
15	गंगानगर	16929	15458	1	32388	6132	4717	1	10850	23061	20175	2	43238
16	हनुमानगढ़	12893	12063	0	24956	5478	4452	0	9930	18371	16515	0	34886
17	जयपुर	79639	72382	15	152036	20749	17191	3	37943	100388	89573	18	189979
18	जैसलमेर	6355	5866	2	12223	8172	7137	2	15311	14527	13003	4	27534
19	जालौर	20820	19203	3	40026	19226	17452	0	36678	40046	36655	3	76704
20	झालावाड़	16043	15180	4	31227	1402	1156	0	2558	17445	16336	4	33785
21	झुन्झुनू	15100	13772	1	28873	8011	6121	0	14132	23111	19893	1	43005
22	जोधपुर	30435	30038	2	60475	30079	24383	1	54463	60514	54421	3	114938
23	करौली	16555	14196	1	30752	2996	2013	0	5009	19551	16209	1	35761
24	कोटा	20727	18686	5	39418	1850	1503	0	3353	22577	20189	5	42771
25	नागौर	28688	26453	2	55143	25457	20574	1	46032	54145	47027	3	101175
26	पाली	18273	17442	2	35717	11002	8720	0	19722	29275	26162	2	55439
27	प्रतापगढ़	8281	7707	0	15988	5674	4677	0	10351	13955	12384	0	26339
28	राजसमन्द	10041	9406	0	19447	5724	4601	1	10326	15765	14007	1	29773
29	सवाई माधोपुर	15434	13616	1	29051	3188	2499	0	5687	18622	16115	1	34738
30	सीकर	23432	21359	3	44794	13258	10432	2	23692	36690	31791	5	68486
31	सिरोही	8942	8628	1	17571	8078	6887	1	14966	17020	15515	2	32537
32	टोंक	12046	11358	1	23405	3339	2732	1	6072	15385	14090	2	29477
33	उदयपुर	29510	27779	8	57297	15251	12533	2	27786	44761	40312	10	85083
योग		670693	624217	96	1295006	332975	274138	21	607134	1003668	898355	117	1902140

District wise Percentage of birth registered out of expected birth under the civil registration system 2022



District wise percentage of birth occurring as institutional & non institutional birth in civil registration system 2022



सारणी-2(7)

संस्थागत व गैर संस्थागत अनुसार पंजीकृत मृत्युएं वर्ष 2022 (ग्रामीण)

क्र. सं.	जिला	संस्थागत				गैर संस्थागत				योग			
		पुरुष	स्त्री	ट्रांस जेण्डर	योग	पुरुष	स्त्री	ट्रांस जेण्डर	योग	पुरुष	स्त्री	ट्रांस जेण्डर	योग
1	2	3	4	5	6	7	8	9	10	11	12	13	14
1	अजमेर	100	68	0	168	6086	4203	0	10289	6186	4271	0	10457
2	अलवर	200	104	0	304	9536	6302	3	15841	9736	6406	3	16145
3	बांसवाड़ा	198	86	0	284	5544	2882	1	8427	5742	2968	1	8711
4	बारां	229	86	0	315	3291	1979	1	5271	3520	2065	1	5586
5	बाड़मेर	273	168	0	441	6248	4162	0	10410	6521	4330	0	10851
6	भरतपुर	118	84	0	202	5951	3719	0	9670	6069	3803	0	9872
7	भीलवाड़ा	218	111	0	329	7410	4490	3	11903	7628	4601	3	12232
8	बीकानेर	109	48	0	157	3867	2629	0	6496	3976	2677	0	6653
9	बून्दी	141	77	0	218	2984	1924	0	4908	3125	2001	0	5126
10	चित्तौड़गढ़	156	82	0	238	5377	3489	1	8867	5533	3571	1	9105
11	चूरू	112	63	0	175	4572	3369	0	7941	4684	3432	0	8116
12	दौसा	86	47	0	133	4014	2795	0	6809	4100	2842	0	6942
13	धौलपुर	25	16	0	41	3251	1601	1	4853	3276	1617	1	4894
14	डूंगरपुर	205	94	0	299	4607	2586	3	7196	4812	2680	3	7495
15	गंगानगर	544	258	0	802	4651	3115	1	7767	5195	3373	1	8569
16	हनुमानगढ़	54	31	0	85	4544	3093	1	7638	4598	3124	1	7723
17	जयपुर	1037	445	0	1482	9507	6744	0	16251	10544	7189	0	17733
18	जैसलमेर	91	45	0	136	1363	826	0	2189	1454	871	0	2325
19	जालौर	371	171	0	542	5756	3568	0	9324	6127	3739	0	9866
20	झालावाड़	203	108	0	311	3988	2628	0	6616	4191	2736	0	6927
21	झुन्झुनू	133	81	0	214	6102	4460	0	10562	6235	4541	0	10776
22	जोधपुर	240	104	0	344	6752	4647	1	11400	6992	4751	1	11744
23	करौली	118	56	0	174	3996	2326	2	6324	4114	2382	2	6498
24	कोटा	53	36	0	89	2600	1904	0	4504	2653	1940	0	4593
25	नागौर	221	122	0	343	9024	6404	0	15428	9245	6526	0	15771
26	पाली	288	154	0	442	6668	4434	2	11104	6956	4588	2	11546
27	प्रतापगढ़	170	100	0	270	2906	1489	2	4397	3076	1589	2	4667
28	राजसमन्द	249	120	0	369	3872	2091	3	5966	4121	2211	3	6335
29	सवाई माधोपुर	83	22	0	105	3418	2181	0	5599	3501	2203	0	5704
30	सीकर	177	88	0	265	7019	5574	0	12593	7196	5662	0	12858
31	सिरोही	66	28	0	94	3999	2074	1	6074	4065	2102	1	6168
32	टोंक	59	32	0	91	4144	2911	0	7055	4203	2943	0	7146
33	उदयपुर	1600	796	0	2396	9489	4692	0	14181	11089	5488	0	16577
	योग	7927	3931	0	11858	172536	111291	26	283853	180463	115222	26	295711

संस्थागत व गैर संस्थागत अनुसार पंजीकृत मृत्युएं वर्ष 2022 (शहरी)

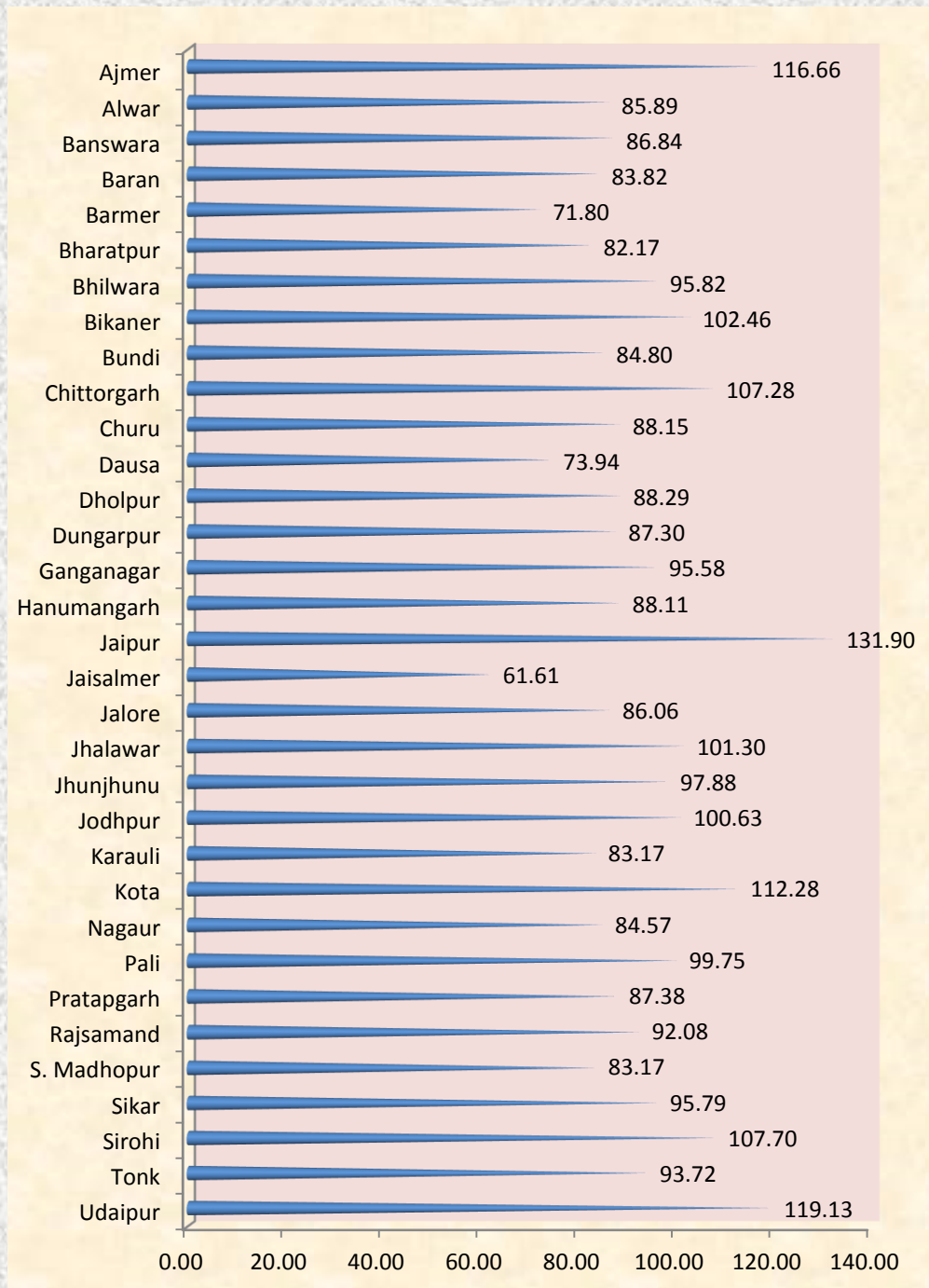
क्र. सं.	जिला	संस्थागत				गैर संस्थागत				योग			
		पुरुष	स्त्री	ट्रांस जेण्डर	योग	पुरुष	स्त्री	ट्रांस जेण्डर	योग	पुरुष	स्त्री	ट्रांस जेण्डर	योग
1	2	3	4	5	6	7	8	9	10	11	12	13	14
1	अजमेर	3847	2318	1	6166	2494	1565	0	4059	6341	3883	1	10225
2	अलवर	1436	757	0	2193	2099	1217	0	3316	3535	1974	0	5509
3	बांसवाड़ा	877	455	0	1332	387	298	0	685	1264	753	0	2017
4	बारां	298	153	0	451	634	365	0	999	932	518	0	1450
5	बाड़मेर	841	454	0	1295	427	297	0	724	1268	751	0	2019
6	भरतपुर	1041	524	0	1565	1776	1160	1	2937	2817	1684	1	4502
7	भीलवाड़ा	1264	747	0	2011	1004	598	0	1602	2268	1345	0	3613
8	बीकानेर	4251	2431	0	6682	1960	1368	0	3328	6211	3799	0	10010
9	बून्दी	229	141	0	370	555	422	0	977	784	563	0	1347
10	चित्तौड़गढ़	506	305	0	811	874	565	0	1439	1380	870	0	2250
11	चूरू	350	196	0	546	2110	1574	0	3684	2460	1770	0	4230
12	दौसा	230	105	0	335	643	394	0	1037	873	499	0	1372
13	धौलपुर	866	598	1	1465	626	337	0	963	1492	935	1	2428
14	डूंगरपुर	227	125	0	352	293	186	0	479	520	311	0	831
15	गंगानगर	1278	656	0	1934	1419	951	0	2370	2697	1607	0	4304
16	हनुमानगढ़	728	378	0	1106	1135	783	0	1918	1863	1161	0	3024
17	जयपुर	20981	10034	2	31017	6802	4859	0	11661	27783	14893	2	42678
18	जैसलमेर	127	51	0	178	205	142	0	347	332	193	0	525
19	जालौर	198	90	0	288	411	254	0	665	609	344	0	953
20	झालावाड़	1179	683	1	1863	608	411	0	1019	1787	1094	1	2882
21	झुन्झुनू	746	389	0	1135	1350	1067	0	2417	2096	1456	0	3552
22	जोधपुर	5930	2738	2	8670	2575	1947	0	4522	8505	4685	2	13192
23	करौली	488	154	0	642	691	492	0	1183	1179	646	0	1825
24	कोटा	4346	2260	0	6606	2184	1664	0	3848	6530	3924	0	10454
25	नागौर	490	235	0	725	1522	1176	0	2698	2012	1411	0	3423
26	पाली	635	383	0	1018	875	476	0	1351	1510	859	0	2369
27	प्रतापगढ़	83	47	0	130	245	164	0	409	328	211	0	539
28	राजसमन्द	196	122	0	318	405	259	0	664	601	381	0	982
29	सवाई माधोपुर	452	273	0	725	712	493	0	1205	1164	766	0	1930
30	सीकर	1044	534	0	1578	1775	1373	0	3148	2819	1907	0	4726
31	सिरोही	265	131	0	396	661	441	0	1102	926	572	0	1498
32	टोंक	402	195	0	597	789	600	0	1389	1191	795	0	1986
33	उदयपुर	4888	2779	0	7667	465	381	0	846	5353	3160	0	8513
	योग	60719	31441	7	92167	40711	28279	1	68991	101430	59720	8	161158

सारणी-2(9)

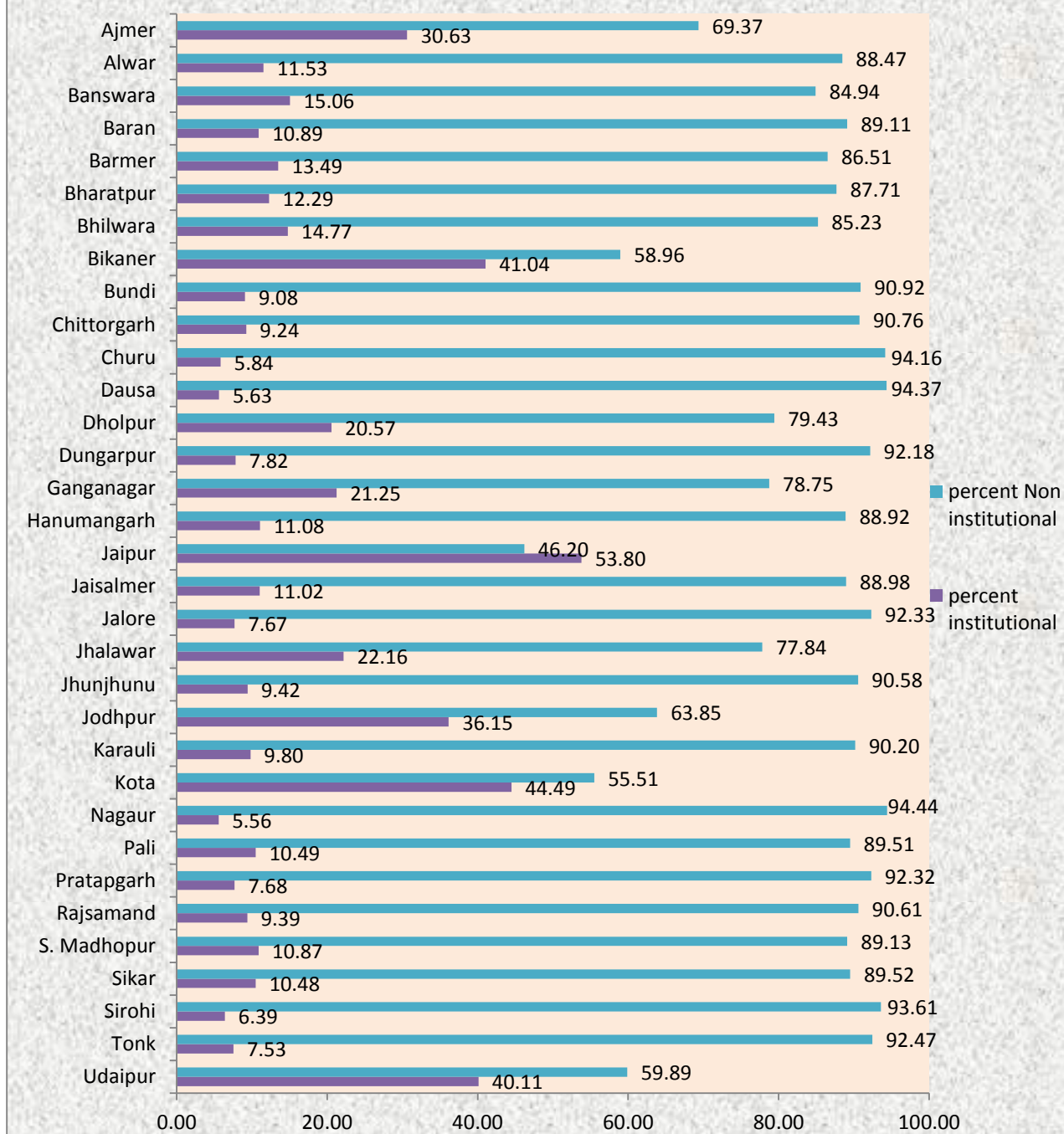
संस्थागत व गैर संस्थागत अनुसार पंजीकृत मृत्युएं वर्ष 2022 (ग्रामीण एवं शहरी)

क्र.सं.	जिला	संस्थागत				गैर संस्थागत				योग			
		पुरुष	स्त्री	ट्रांस जेण्डर	योग	पुरुष	स्त्री	ट्रांस जेण्डर	योग	पुरुष	स्त्री	ट्रांस जेण्डर	योग
1	2	3	4	5	6	7	8	9	10	11	12	13	14
1	अजमेर	3947	2386	1	6334	8580	5768	0	14348	12527	8154	1	20682
2	अलवर	1636	861	0	2497	11635	7519	3	19157	13271	8380	3	21654
3	बांसवाड़ा	1075	541	0	1616	5931	3180	1	9112	7006	3721	1	10728
4	बारां	527	239	0	766	3925	2344	1	6270	4452	2583	1	7036
5	बाड़मेर	1114	622	0	1736	6675	4459	0	11134	7789	5081	0	12870
6	भरतपुर	1159	608	0	1767	7727	4879	1	12607	8886	5487	1	14374
7	भीलवाड़ा	1482	858	0	2340	8414	5088	3	13505	9896	5946	3	15845
8	बीकानेर	4360	2479	0	6839	5827	3997	0	9824	10187	6476	0	16663
9	बून्दी	370	218	0	588	3539	2346	0	5885	3909	2564	0	6473
10	चित्तौड़गढ़	662	387	0	1049	6251	4054	1	10306	6913	4441	1	11355
11	चूरू	462	259	0	721	6682	4943	0	11625	7144	5202	0	12346
12	दौसा	316	152	0	468	4657	3189	0	7846	4973	3341	0	8314
13	धौलपुर	891	614	1	1506	3877	1938	1	5816	4768	2552	2	7322
14	डूंगरपुर	432	219	0	651	4900	2772	3	7675	5332	2991	3	8326
15	गंगानगर	1822	914	0	2736	6070	4066	1	10137	7892	4980	1	12873
16	हनुमानगढ़	782	409	0	1191	5679	3876	1	9556	6461	4285	1	10747
17	जयपुर	22018	10479	2	32499	16309	11603	0	27912	38327	22082	2	60411
18	जैसलमेर	218	96	0	314	1568	968	0	2536	1786	1064	0	2850
19	जालौर	569	261	0	830	6167	3822	0	9989	6736	4083	0	10819
20	झालावाड़	1382	791	1	2174	4596	3039	0	7635	5978	3830	1	9809
21	झुन्झुनू	879	470	0	1349	7452	5527	0	12979	8331	5997	0	14328
22	जोधपुर	6170	2842	2	9014	9327	6594	1	15922	15497	9436	3	24936
23	करौली	606	210	0	816	4687	2818	2	7507	5293	3028	2	8323
24	कोटा	4399	2296	0	6695	4784	3568	0	8352	9183	5864	0	15047
25	नागौर	711	357	0	1068	10546	7580	0	18126	11257	7937	0	19194
26	पाली	923	537	0	1460	7543	4910	2	12455	8466	5447	2	13915
27	प्रतापगढ़	253	147	0	400	3151	1653	2	4806	3404	1800	2	5206
28	राजसमन्द	445	242	0	687	4277	2350	3	6630	4722	2592	3	7317
29	स.माधोपुर	535	295	0	830	4130	2674	0	6804	4665	2969	0	7634
30	सीकर	1221	622	0	1843	8794	6947	0	15741	10015	7569	0	17584
31	सिरोही	331	159	0	490	4660	2515	1	7176	4991	2674	1	7666
32	टोंक	461	227	0	688	4933	3511	0	8444	5394	3738	0	9132
33	उदयपुर	6488	3575	0	10063	9954	5073	0	15027	16442	8648	0	25090
	योग	68646	35372	7	104025	213247	139570	27	352844	281893	174942	34	456869

District wise Percentage of death registration out of expected death under the civil registration system 2022



District wise percentage of death occurring as institutional & non institutional death in civil registration system 2022



जन्म-मृत्यु रजिस्ट्रेशन का स्तर (ग्रामीण) वर्ष 2022

क्र.सं.	जिला	जन्म			मृत्यु		
		संभावित	पंजीकृत	प्रतिशत	संभावित	पंजीकृत	प्रतिशत
		घटनाएं	घटनाएं		घटनाएं	घटनाएं	
1	2	3	4	5	6	7	8
1	अजमेर	48004	21227	44.22	11257	10457	92.89
2	अलवर	89118	40317	45.24	21121	16145	76.44
3	बांसवाड़ा	48583	39953	82.24	11555	8711	75.39
4	बारां	28744	16286	56.66	6805	5586	82.09
5	बाड़मेर	70574	88693	125.67	16786	10851	64.64
6	भरतपुर	60790	21581	35.50	14399	9872	68.56
7	भीलवाड़ा	56322	31205	55.40	13331	12232	91.76
8	बीकानेर	47793	64742	135.46	11248	6653	59.15
9	बून्दी	26347	8027	30.47	6239	5126	82.16
10	चित्तौड़गढ़	37154	12662	34.08	8804	9105	103.42
11	चूरू	44076	36195	82.12	10402	8116	78.02
12	दौसा	42031	13340	31.74	9980	6942	69.56
13	धौलपुर	28486	9062	31.81	6744	4894	72.57
14	झुंजरपुर	37757	23386	61.94	8982	7495	83.44
15	गंगानगर	42916	19995	46.59	10133	8569	84.57
16	हनुमानगढ़	42237	11701	27.70	10003	7723	77.21
17	जयपुर	103069	41061	39.84	23946	17733	74.05
18	जैसलमेर	17128	22132	129.22	4066	2325	57.18
19	जालौर	48882	52139	106.66	11622	9866	84.89
20	झालावाड़	34788	13687	39.34	8250	6927	83.96
21	झुन्झुनू	48986	15759	32.17	11587	10776	93.00
22	जोधपुर	72420	68593	94.72	17040	11744	68.92
23	करौली	36435	9601	26.35	8644	6498	75.17
24	कोटा	26218	5792	22.09	6041	4593	76.03
25	नागौर	79005	56200	71.13	18715	15771	84.27
26	पाली	46841	33249	70.98	11082	11546	104.19
27	प्रतापगढ़	23173	18832	81.27	5509	4667	84.72
28	राजसमन्द	28656	17886	62.42	6796	6335	93.22
29	सवाई माधोपुर	31715	11763	37.09	7511	5704	75.94
30	सीकर	60890	23571	38.71	14399	12858	89.30
31	सिरोही	24546	19578	79.76	5813	6168	106.11
32	टोंक	32800	10163	30.98	7760	7146	92.09
33	उदयपुर	72872	60167	82.57	17258	16577	96.05
योग		1539356	938545	60.97	363828	295711	81.28

जन्म-मृत्यु रजिस्ट्रेशन का स्तर (शहरी) वर्ष 2022

क्र.सं.	जिला	जन्म			मृत्यु		
		संभावित	पंजीकृत	प्रतिशत	संभावित	पंजीकृत	प्रतिशत
		घटनाएं	घटनाएं		घटनाएं	घटनाएं	
1	2	3	4	5	6	7	8
1	अजमेर	26397	48112	182.26	6472	10225	157.99
2	अलवर	16680	50634	303.56	4090	5509	134.69
3	बांसवाड़ा	3258	12922	396.62	799	2017	252.44
4	बारां	6482	13031	201.03	1589	1450	91.25
5	बाड़मेर	4650	21581	464.11	1140	2019	177.11
6	भरतपुर	12624	40909	324.06	3095	4502	145.46
7	भीलवाड़ा	13074	33168	253.69	3206	3613	112.69
8	बीकानेर	20451	33369	163.17	5015	10010	199.60
9	बून्दी	5683	10564	185.89	1394	1347	96.63
10	चित्तौड़गढ़	7261	20379	280.66	1780	2250	126.40
11	चूरू	14697	31291	212.91	3604	4230	117.37
12	दौसा	5157	18290	354.66	1264	1372	108.54
13	धौलपुर	6318	23156	366.51	1549	2428	156.75
14	झुंजरपुर	2264	12410	548.14	555	831	149.73
15	गंगानगर	13602	23243	170.88	3335	4304	129.06
16	हनुमानगढ़	8946	23185	259.17	2194	3024	137.83
17	जयपुर	89138	148918	167.06	21856	42678	195.27
18	जैसलमेर	2283	5402	236.62	560	525	93.75
19	जालौर	3875	24565	633.94	950	953	100.32
20	झालावाड़	5844	20098	343.91	1433	2882	201.12
21	झुन्झुनू	12443	27246	218.97	3051	3552	116.42
22	जोधपुर	31568	46345	146.81	7740	13192	170.44
23	करौली	5559	26160	470.59	1363	1825	133.90
24	कोटा	30018	36979	123.19	7360	10454	142.04
25	नागौर	16240	44975	276.94	3982	3423	85.96
26	पाली	11697	22190	189.71	2868	2369	82.60
27	प्रतापगढ़	1831	7507	409.99	449	539	120.04
28	राजसमन्द	4691	11887	253.40	1150	982	85.39
29	सवाई माधोपुर	6802	22975	337.77	1668	1930	115.71
30	सीकर	16143	44915	278.23	3958	4726	119.40
31	सिरोही	5323	12959	243.45	1305	1498	114.79
32	टोंक	8090	19314	238.74	1984	1986	100.10
33	उदयपुर	15512	24916	160.62	3803	8513	223.85
योग		434601	963595	221.72	106561	161158	151.24

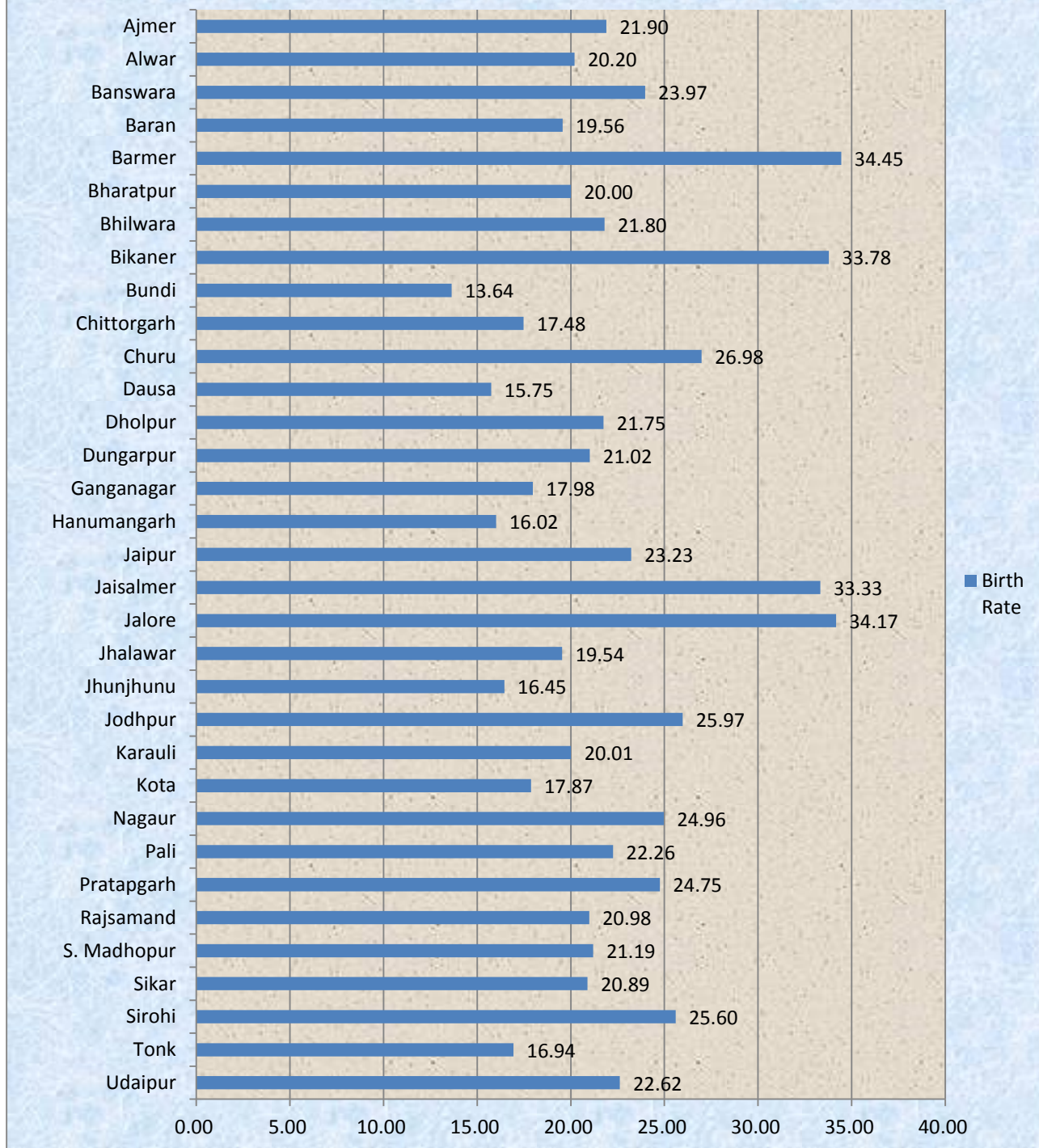
जन्म-मृत्यु रजिस्ट्रेशन का स्तर (ग्रामीण एवं शहरी का योग) वर्ष 2022

क्र.सं.	जिला	जन्म			मृत्यु		
		संभावित	पंजीकृत	प्रतिशत	संभावित	पंजीकृत	प्रतिशत
		घटनाएं	घटनाएं		घटनाएं	घटनाएं	
1	2	3	4	5	6	7	8
1	अजमेर	74401	69339	93.20	17729	20682	116.66
2	अलवर	105798	90951	85.97	25211	21654	85.89
3	बांसवाड़ा	51841	52875	101.99	12354	10728	86.84
4	बारां	35226	29317	83.23	8394	7036	83.82
5	बाड़मेर	75224	110274	146.59	17926	12870	71.80
6	भरतपुर	73414	62490	85.12	17494	14374	82.17
7	भीलवाड़ा	69396	64373	92.76	16537	15845	95.82
8	बीकानेर	68244	98111	143.77	16263	16663	102.46
9	बून्दी	32030	18591	58.04	7633	6473	84.80
10	चित्तौड़गढ़	44415	33041	74.39	10584	11355	107.28
11	चूरू	58773	67486	114.82	14006	12346	88.15
12	दौसा	47188	31630	67.03	11244	8314	73.94
13	धौलपुर	34804	32218	92.57	8293	7322	88.29
14	झुंजरपुर	40021	35796	89.44	9537	8326	87.30
15	गंगानगर	56518	43238	76.50	13468	12873	95.58
16	हनुमानगढ़	51183	34886	68.16	12197	10747	88.11
17	जयपुर	192207	189979	98.84	45802	60411	131.90
18	जैसलमेर	19411	27534	141.85	4626	2850	61.61
19	जालौर	52757	76704	145.39	12572	10819	86.06
20	झालावाड़	40632	33785	83.15	9683	9809	101.30
21	झुन्झुनू	61429	43005	70.01	14638	14328	97.88
22	जोधपुर	103988	114938	110.53	24780	24936	100.63
23	करौली	41994	35761	85.16	10007	8323	83.17
24	कोटा	56236	42771	76.06	13401	15047	112.28
25	नागौर	95245	101175	106.23	22697	19194	84.57
26	पाली	58538	55439	94.71	13950	13915	99.75
27	प्रतापगढ़	25004	26339	105.34	5958	5206	87.38
28	राजसमन्द	33347	29773	89.28	7946	7317	92.08
29	सवाई माधोपुर	38517	34738	90.19	9179	7634	83.17
30	सीकर	77033	68486	88.90	18357	17584	95.79
31	सिरोही	29869	32537	108.93	7118	7666	107.70
32	टोंक	40890	29477	72.09	9744	9132	93.72
33	उदयपुर	88384	85083	96.27	21061	25090	119.13
योग		1973957	1902140	96.36	470389	456869	97.13

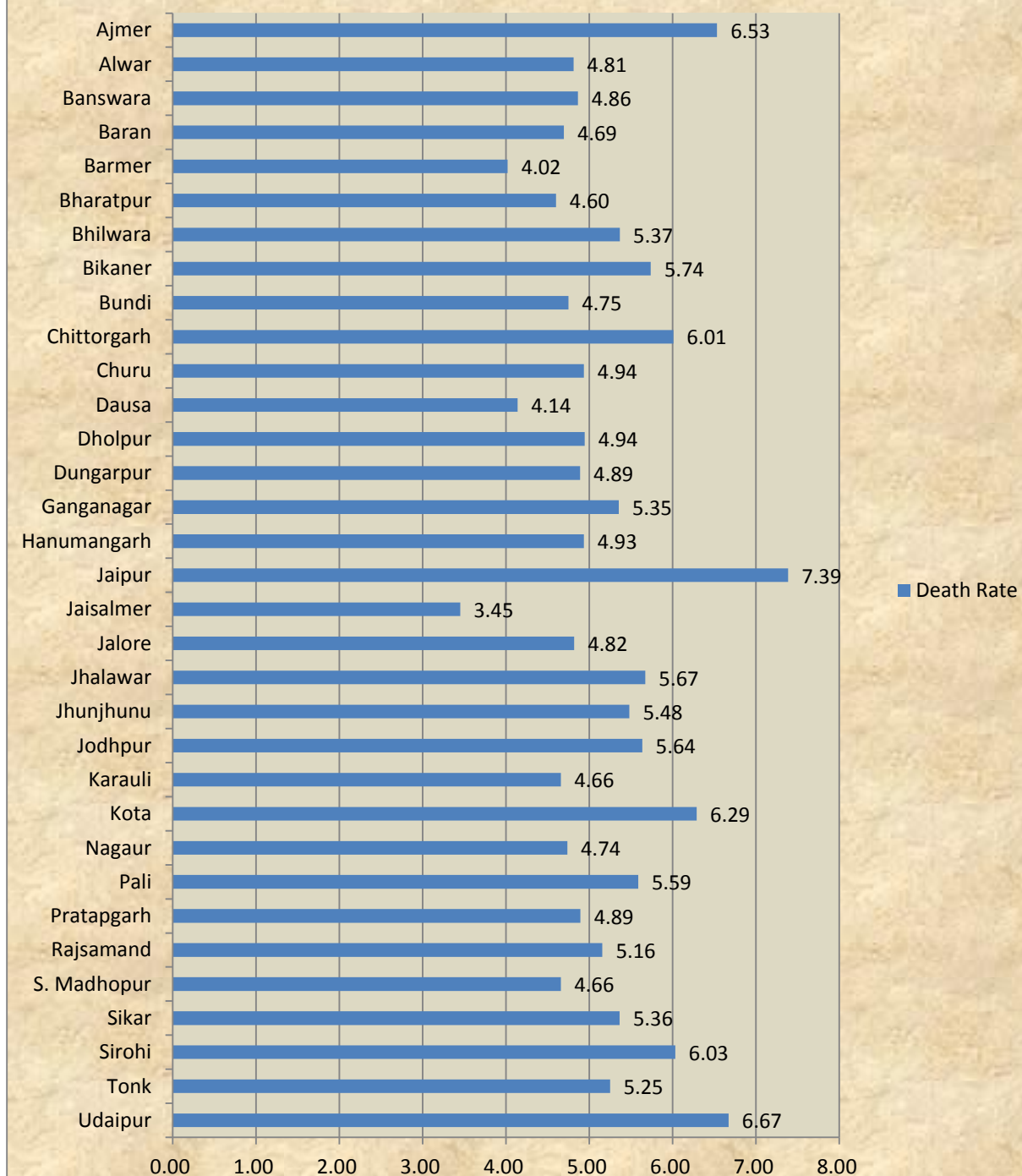
पंजीकृत घटनाओं की जिलेवार जीवनांक दरें वर्ष 2022

क्र.सं.	जिला	ग्रामीण			शहरी			जिलेवार		
		जन्म दर	मृत्यु दर	शिशु मृत्यु दर	जन्म दर	मृत्यु दर	शिशु मृत्यु दर	जन्म दर	मृत्यु दर	शिशु मृत्यु दर
1	2	3	4	5	6	7	8	9	10	11
1	अजमेर	11.19	5.51	0.99	37.91	8.06	25.67	21.90	6.53	18.11
2	अलवर	10.90	4.36	0.40	63.14	6.87	3.95	20.20	4.81	2.37
3	बांसवाड़ा	19.50	4.25	0.48	82.50	12.88	15.55	23.97	4.86	4.16
4	बारां	13.72	4.70	0.25	41.81	4.65	2.76	19.56	4.69	1.36
5	बाड़मेर	29.79	3.64	0.18	96.54	9.03	12.70	34.45	4.02	2.63
6	भरतपुर	8.57	3.92	0.60	67.41	7.42	2.84	20.00	4.60	2.06
7	भीलवाड़ा	13.42	5.26	0.38	52.77	5.75	8.68	21.80	5.37	4.66
8	बीकानेर	33.71	3.46	0.12	33.94	10.18	23.32	33.78	5.74	8.01
9	बून्दी	7.37	4.70	0.37	38.66	4.93	5.87	13.64	4.75	3.50
10	चित्तौड़गढ़	8.22	5.91	1.58	58.37	6.44	0.25	17.48	6.01	0.76
11	चूरू	20.17	4.52	0.19	44.28	5.99	1.76	26.98	4.94	0.92
12	दौसा	7.58	3.94	0.97	73.77	5.53	0.87	15.75	4.14	0.92
13	धौलपुर	7.70	4.16	0.22	76.23	7.99	17.23	21.75	4.94	12.45
14	इंगरपुर	14.67	4.70	0.13	114.02	7.64	2.66	21.02	4.89	1.01
15	गंगानगर	11.42	4.89	0.60	35.54	6.58	0.77	17.98	5.35	0.69
16	हनुमानगढ़	6.69	4.42	1.11	53.90	7.03	3.02	16.02	4.93	2.38
17	जयपुर	10.55	4.55	0.85	34.75	9.96	22.45	23.23	7.39	17.78
18	जैसलमेर	30.90	3.25	0.27	49.21	4.78	0.74	33.33	3.45	0.36
19	जालौर	25.33	4.79	0.17	131.86	5.12	0.65	34.17	4.82	0.33
20	झालावाड़	9.45	4.78	0.51	71.54	10.26	26.77	19.54	5.67	16.13
21	झुन्झुनू	7.82	5.35	0.63	45.54	5.94	3.82	16.45	5.48	2.65
22	जोधपुर	23.59	4.04	0.15	30.54	8.69	12.43	25.97	5.64	5.10
23	करौली	6.32	4.28	0.83	97.88	6.83	0.15	20.01	4.66	0.34
24	कोटा	6.10	4.84	0.00	25.62	7.24	2.62	17.87	6.29	2.27
25	नागौर	17.17	4.82	0.27	57.60	4.38	0.51	24.96	4.74	0.38
26	पाली	17.24	5.99	0.42	39.46	4.21	12.66	22.26	5.59	5.32
27	प्रतापगढ़	19.30	4.78	0.37	85.27	6.12	0.00	24.75	4.89	0.27
28	राजसमन्द	14.99	5.31	1.79	52.71	4.35	1.35	20.98	5.16	1.61
29	सवाईमाधोपुर	8.97	4.35	0.85	70.26	5.90	5.75	21.19	4.66	4.09
30	सीकर	9.42	5.14	0.89	57.87	6.09	2.09	20.89	5.36	1.68
31	सिरोही	19.29	6.08	0.51	50.64	5.85	7.25	25.60	6.03	3.20
32	टोंक	7.52	5.29	0.59	49.66	5.11	4.82	16.94	5.25	3.36
33	उदयपुर	19.95	5.50	2.13	33.41	11.42	39.81	22.62	6.67	13.16
	योग	14.87	4.69	0.54	46.12	7.71	10.58	22.65	5.44	5.63

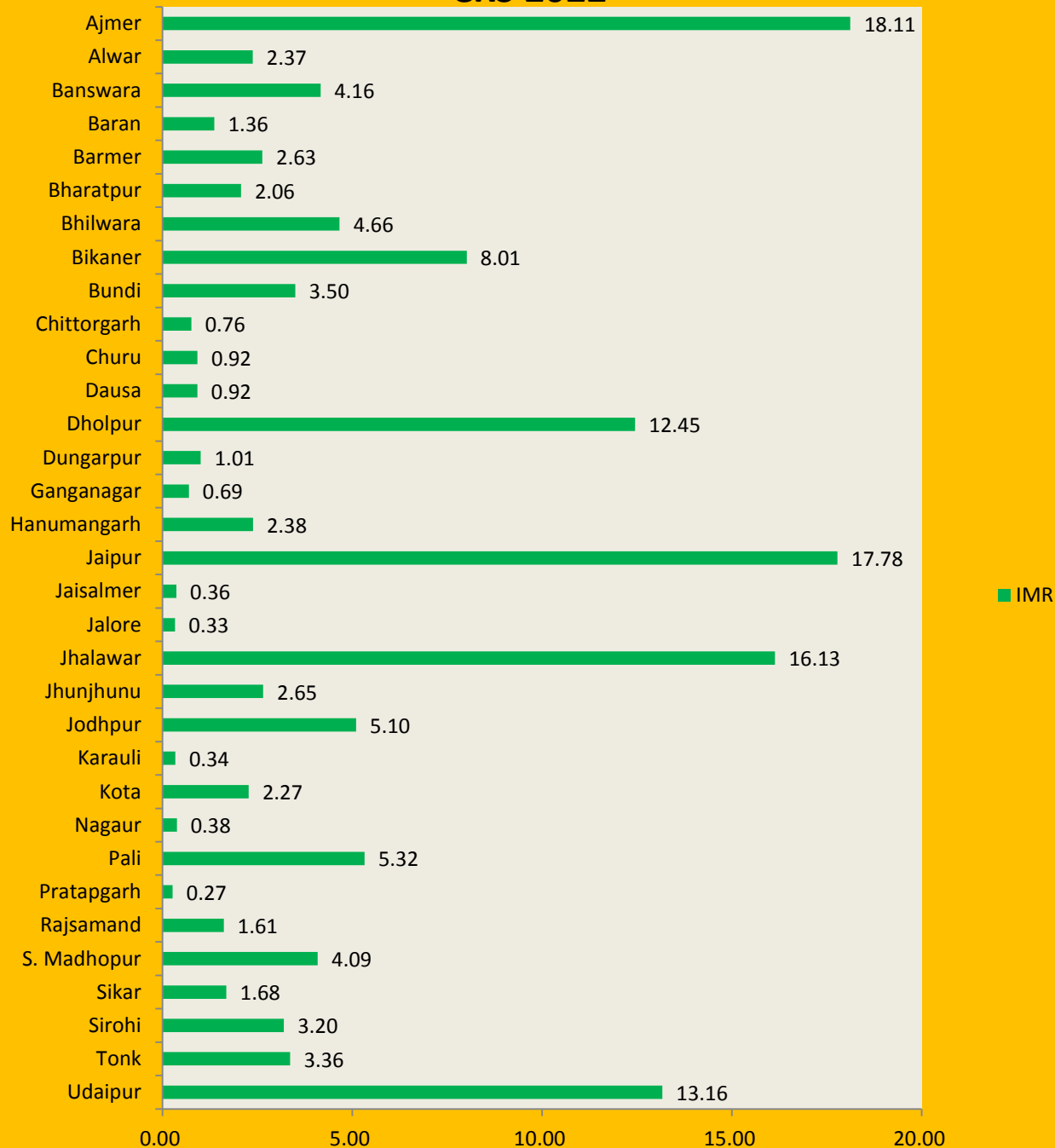
District wise Birth rate based on birth registration in 2022



District wise Death rate based on Death registration in 2022



District wise Infant mortality rate (IMR) as per CRS 2022



सारणी-4(1)

माता की आयु एवं जन्म क्रम अनुसार जीवित जन्म
(ग्रामीण) वर्ष 2022

माता की आयु	जन्म क्रम							योग
	1	2	3	4	5	6 एवं अधिक	अवर्णित	
1	2	3	4	5	6	7	8	9
15 से कम	0	0	0	0	0	0	0	0
15 -19	24106	4876	35	0	0	0	0	29017
20 -24	318478	249893	5379	79	0	0	0	573829
25 -29	73096	150823	45552	2354	5	0	0	271830
30 -34	8353	23251	13655	3672	45	0	0	48976
35-39	1323	5287	4709	1185	37	0	0	12541
40-44	240	676	539	343	4	0	0	1802
45 एवं अधिक	168	137	161	82	2	0	0	550
अवर्णित	0	0	0	0	0	0	0	0
योग	425764	434943	70030	7715	93	0	0	938545

माता की आयु एवं जन्म क्रम अनुसार जीवित जन्म
(शहरी) वर्ष 2022

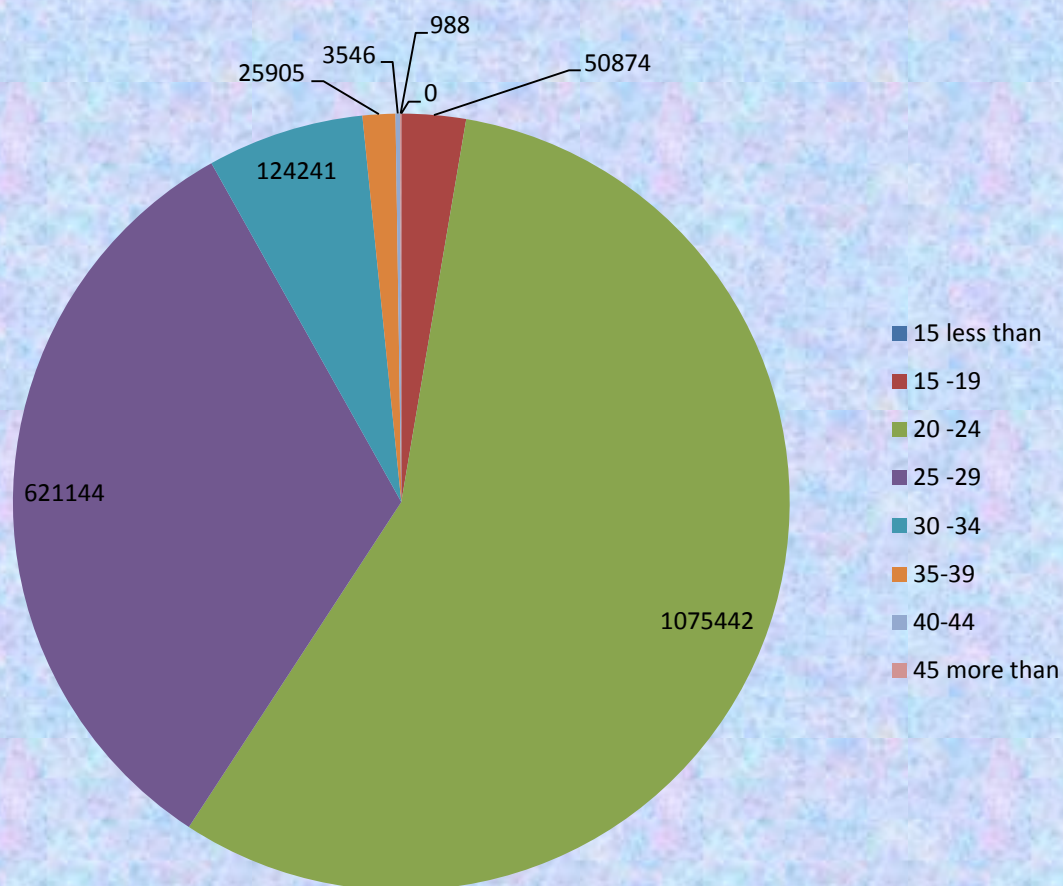
माता की आयु	जन्म क्रम							योग
	1	2	3	4	5	6 एवं अधिक	अवर्णित	
1	2	3	4	5	6	7	8	9
15 से कम	0	0	0	0	0	0	0	0
15 -19	20684	1124	49	0	0	0	0	21857
20 -24	378322	113541	9750	0	0	0	0	501613
25 -29	179138	136744	33432	0	0	0	0	349314
30 -34	24967	35493	14777	28	0	0	0	75265
35-39	2727	6823	3711	103	0	0	0	13364
40-44	415	761	550	18	0	0	0	1744
45 एवं अधिक	147	193	92	6	0	0	0	438
अवर्णित	0	0	0	0	0	0	0	0
योग	606400	294679	62361	155	0	0	0	963595

सारणी-4(3)

माता की आयु एवं जन्म क्रम अनुसार जीवित जन्म
(ग्रामीण एवं शहरी) वर्ष 2022

माता की आयु	जन्म क्रम							योग
	1	2	3	4	5	6 एवं अधिक	अवर्णित	
1	2	3	4	5	6	7	8	9
15 से कम	0	0	0	0	0	0	0	0
15 -19	44790	6000	84	0	0	0	0	50874
20 -24	696800	363434	15129	79	0	0	0	1075442
25 -29	252234	287567	78984	2354	5	0	0	621144
30 -34	33320	58744	28432	3700	45	0	0	124241
35-39	4050	12110	8420	1288	37	0	0	25905
40-44	655	1437	1089	361	4	0	0	3546
45 एवं अधिक	315	330	253	88	2	0	0	988
अवर्णित	0	0	0	0	0	0	0	0
योग	1032164	729622	132391	7870	93	0	0	1902140

Distribution of births according to mother's age group in 2022



सारणी-4(1)(i)

माता की आयु एवं जन्म क्रम अनुसार जीवित जन्म वर्ष 2022 (आयु वर्ग 15-19)

ग्रामीण क्षेत्र

क्र.सं.	जिला	1	2	3	4	5	6 एवं अधिक	योग
1	अजमेर	676	85	1	0	0	0	762
2	अलवर	2061	366	0	0	0	0	2427
3	बांसवाड़ा	542	65	0	0	0	0	607
4	बारां	396	36	0	0	0	0	432
5	बाड़मेर	2291	599	3	0	0	0	2893
6	भरतपुर	469	8	0	0	0	0	477
7	भीलवाड़ा	713	173	0	0	0	0	886
8	बीकानेर	1918	314	0	0	0	0	2232
9	बूंदी	181	44	0	0	0	0	225
10	चित्तौड़गढ़	388	156	0	0	0	0	544
11	चूरू	1321	177	0	0	0	0	1498
12	दौसा	328	116	0	0	0	0	444
13	धौलपुर	104	12	0	0	0	0	116
14	झुंझपुर	471	79	0	0	0	0	550
15	गंगानगर	588	142	0	0	0	0	730
16	हनुमानगढ़	436	61	0	0	0	0	497
17	जयपुर	1292	348	0	0	0	0	1640
18	जैसलमेर	608	71	0	0	0	0	679
19	जालौर	948	148	0	0	0	0	1096
20	झालावाड़	345	38	0	0	0	0	383
21	झुन्झनु	329	88	0	0	0	0	417
22	जोधपुर	1863	442	31	0	0	0	2336
23	करौली	170	28	0	0	0	0	198
24	कोटा	112	13	0	0	0	0	125
25	नागौर	939	305	0	0	0	0	1244
26	पाली	989	128	0	0	0	0	1117
27	प्रतापगढ़	303	233	0	0	0	0	536
28	राजसमन्द	519	30	0	0	0	0	549
29	सवाईमाधोपुर	237	49	0	0	0	0	286
30	सीकर	592	173	0	0	0	0	765
31	सिरोही	304	48	0	0	0	0	352
32	टोंक	194	36	0	0	0	0	230
33	उदयपुर	1479	265	0	0	0	0	1744
	योग	24106	4876	35	0	0	0	29017

सारणी-4(1)(ii)

माता की आयु एवं जन्म क्रम अनुसार जीवित जन्म वर्ष 2022 (आयु वर्ग 20-24)

ग्रामीण क्षेत्र

क्र.सं.	जिला	1	2	3	4	5	6 एवं अधिक	योग
1	अजमेर	5810	5171	1373	8	0	0	12362
2	अलवर	15324	9611	146	0	0	0	25081
3	बांसवाड़ा	15060	7037	30	0	0	0	22127
4	बारां	6572	3228	13	0	0	0	9813
5	बाड़मेर	27670	21564	442	4	0	0	49680
6	भरतपुर	6330	5398	13	0	0	0	11741
7	भीलवाड़ा	12487	6688	16	0	0	0	19191
8	बीकानेर	17861	24055	165	0	0	0	42081
9	बूंदी	2001	1574	16	0	0	0	3591
10	चित्तौड़गढ़	4059	2817	37	0	0	0	6913
11	चूरू	12149	10204	27	0	0	0	22380
12	दौसा	4812	3630	0	0	0	0	8442
13	धौलपुर	2764	1694	14	0	0	0	4472
14	झुंजरपुर	7767	6245	59	0	0	0	14071
15	गंगानगर	6032	4901	18	0	0	0	10951
16	हनुमानगढ़	3746	3328	36	0	0	0	7110
17	जयपुर	13539	12267	12	0	0	0	25818
18	जैसलमेर	6830	5597	23	0	0	0	12450
19	जालौर	15857	11789	307	0	0	0	27953
20	झालावाड़	4583	2625	66	0	0	0	7274
21	झुन्झुनु	5713	5819	0	0	0	0	11532
22	जोधपुर	25220	21616	144	13	0	0	46993
23	करौली	3459	3601	14	0	0	0	7074
24	कोटा	2155	1966	17	0	0	0	4138
25	नागौर	23446	19186	21	0	0	0	42653
26	पाली	13462	6627	39	0	0	0	20128
27	प्रतापगढ़	7110	6577	13	0	0	0	13700
28	राजसमन्द	6682	3378	134	0	0	0	10194
29	सवाईमाधोपुर	5017	2918	49	0	0	0	7984
30	सीकर	7314	6954	86	0	0	0	14354
31	सिरोही	5267	4114	145	8	0	0	9534
32	टोंक	2863	4078	38	0	0	0	6979
33	उदयपुर	19517	13636	1866	46	0	0	35065
	योग	318478	249893	5379	79	0	0	573829

सारणी-4(1)(iii)

माता की आयु एवं जन्म क्रम अनुसार जीवित जन्म वर्ष 2022 (आयु वर्ग 25-29)

ग्रामीण क्षेत्र

क्र.सं.	जिला	1	2	3	4	5	6 एवं अधिक	योग
1	अजमेर	1083	2784	1842	617	5	0	6331
2	अलवर	1229	5054	3116	15	0	0	9414
3	बांसवाड़ा	4545	9461	299	15	0	0	14320
4	बारां	1497	2163	1124	16	0	0	4800
5	बाड़मेर	2894	12802	11628	26	0	0	27350
6	भरतपुर	309	2939	3116	2	0	0	6366
7	भीलवाड़ा	2042	7055	33	0	0	0	9130
8	बीकानेर	6620	9565	1092	19	0	0	17296
9	बूंदी	1207	1280	669	7	0	0	3163
10	चित्तौड़गढ़	779	2271	906	17	0	0	3973
11	चूरू	4222	6476	138	9	0	0	10845
12	दौसा	1258	2332	15	0	0	0	3605
13	धौलपुर	1460	2112	103	8	0	0	3683
14	झुंझरपुर	1865	2858	2079	21	0	0	6823
15	गंगानगर	2367	3497	416	11	0	0	6291
16	हनुमानगढ़	1240	1963	220	11	0	0	3434
17	जयपुर	3752	6641	245	0	0	0	10638
18	जैसलमेर	2815	4293	304	13	0	0	7425
19	जालौर	4353	9546	5320	57	0	0	19276
20	झालावाड़	1250	3036	419	21	0	0	4726
21	झुन्झनु	799	2034	31	0	0	0	2864
22	जोधपुर	2084	9197	5442	19	0	0	16742
23	करौली	418	1638	112	0	0	0	2168
24	कोटा	367	904	37	0	0	0	1308
25	नागौर	4427	7146	37	0	0	0	11610
26	पाली	4011	5485	269	59	0	0	9824
27	प्रतापगढ़	1441	2305	107	20	0	0	3873
28	राजसमन्द	1666	2726	1373	15	0	0	5780
29	सवाईमाधोपुर	760	2238	138	0	0	0	3136
30	सीकर	2828	3453	971	0	0	0	7252
31	सिरोही	2279	3613	1103	906	0	0	7901
32	टोंक	350	1270	803	75	0	0	2498
33	उदयपुर	4879	10686	2045	375	0	0	17985
	योग	73096	150823	45552	2354	5	0	271830

सारणी-4(1)(iv)

माता की आयु एवं जन्म क्रम अनुसार जीवित जन्म वर्ष 2022 (आयु वर्ग 30-34)

ग्रामीण क्षेत्र

क्र.सं.	जिला	1	2	3	4	5	6 एवं अधिक	योग
1	अजमेर	146	263	823	222	45	0	1499
2	अलवर	164	1367	946	42	0	0	2519
3	बांसवाड़ा	102	1503	624	28	0	0	2257
4	बारां	453	166	188	178	0	0	985
5	बाड़मेर	407	1772	2362	1476	0	0	6017
6	भरतपुर	146	1607	574	3	0	0	2330
7	भीलवाड़ा	160	1142	193	12	0	0	1507
8	बीकानेर	1151	1485	43	7	0	0	2686
9	बूंदी	351	457	161	11	0	0	980
10	चित्तौड़गढ़	197	388	276	16	0	0	877
11	चूरू	132	671	212	0	0	0	1015
12	दौसा	286	391	9	0	0	0	686
13	धौलपुर	217	295	53	0	0	0	565
14	झुंजरपुर	307	597	409	103	0	0	1416
15	गंगानगर	244	959	371	7	0	0	1581
16	हनुमानगढ़	93	220	187	27	0	0	527
17	जयपुर	661	1385	447	11	0	0	2504
18	जैसलमेर	258	742	312	95	0	0	1407
19	जालौर	267	907	1237	52	0	0	2463
20	झालावाड़	77	457	351	244	0	0	1129
21	झुन्झुनु	189	589	13	0	0	0	791
22	जोधपुर	192	793	776	262	0	0	2023
23	करौली	32	81	26	0	0	0	139
24	कोटा	41	126	18	0	0	0	185
25	नागौर	65	256	146	0	0	0	467
26	पाली	534	1136	137	24	0	0	1831
27	प्रतापगढ़	48	162	223	131	0	0	564
28	राजसमन्द	137	531	273	72	0	0	1013
29	सवाईमाधोपुर	65	165	45	6	0	0	281
30	सीकर	139	439	414	0	0	0	992
31	सिरोही	133	382	482	478	0	0	1475
32	टोंक	23	133	135	39	0	0	330
33	उदयपुर	936	1684	1189	126	0	0	3935
	योग	8353	23251	13655	3672	45	0	48976

सारणी-4(1)(v)

माता की आयु एवं जन्म क्रम अनुसार जीवित जन्म वर्ष 2022 (आयु वर्ग 35-39)

ग्रामीण क्षेत्र

क्र.सं.	जिला	1	2	3	4	5	6 एवं अधिक	योग
1	अजमेर	10	44	60	70	37	0	221
2	अलवर	17	209	580	18	0	0	824
3	बांसवाड़ा	21	92	406	53	0	0	572
4	बारां	19	122	68	14	0	0	223
5	बाड़मेर	66	865	1252	348	0	0	2531
6	भरतपुर	8	240	344	32	0	0	624
7	भीलवाड़ा	32	190	120	13	0	0	355
8	बीकानेर	41	93	180	37	0	0	351
9	बूंदी	8	20	28	0	0	0	56
10	चित्तौड़गढ़	124	53	62	49	0	0	288
11	चूरू	49	257	94	0	0	0	400
12	दौसा	65	79	0	0	0	0	144
13	धौलपुर	81	116	17	0	0	0	214
14	झुंझपुर	66	244	160	15	0	0	485
15	गंगानगर	63	182	73	0	0	0	318
16	हनुमानगढ़	21	31	40	16	0	0	108
17	जयपुर	31	387	6	0	0	0	424
18	जैसलमेर	16	32	41	32	0	0	121
19	जालौर	91	685	246	151	0	0	1173
20	झालावाड़	8	35	46	52	0	0	141
21	झुन्झनु	33	92	9	0	0	0	134
22	जोधपुर	43	123	203	5	0	0	374
23	करौली	3	4	2	2	0	0	11
24	कोटा	7	14	6	0	0	0	27
25	नागौर	52	121	13	0	0	0	186
26	पाली	57	228	11	0	0	0	296
27	प्रतापगढ़	3	21	27	0	0	0	51
28	राजसमन्द	31	74	68	78	0	0	251
29	सवाईमाधोपुर	8	20	18	2	0	0	48
30	सीकर	21	74	86	0	0	0	181
31	सिरोही	27	45	92	103	0	0	267
32	टोंक	11	25	23	30	0	0	89
33	उदयपुर	190	470	328	65	0	0	1053
योग		1323	5287	4709	1185	37	0	12541

सारणी-4(1)(vi)

माता की आयु एवं जन्म क्रम अनुसार जीवित जन्म वर्ष 2022 (आयु वर्ग 40-44)

ग्रामीण क्षेत्र

क्र.सं.	जिला	1	2	3	4	5	6 एवं अधिक	योग
1	अजमेर	4	9	10	14	4	0	41
2	अलवर	2	7	12	14	0	0	35
3	बांसवाड़ा	16	16	20	9	0	0	61
4	बारां	2	4	23	4	0	0	33
5	बाड़मेर	2	26	55	83	0	0	166
6	भरतपुर	2	4	8	14	0	0	28
7	भीलवाड़ा	8	90	16	9	0	0	123
8	बीकानेर	17	18	34	0	0	0	69
9	बूंदी	1	2	6	0	0	0	9
10	चित्तौड़गढ़	10	12	15	14	0	0	51
11	चूरू	7	11	26	0	0	0	44
12	दौसा	3	14	0	0	0	0	17
13	धौलपुर	1	10	1	0	0	0	12
14	झुंझपुर	11	8	11	0	0	0	30
15	गंगानगर	7	102	11	0	0	0	120
16	हनुमानगढ़	6	6	4	5	0	0	21
17	जयपुर	3	12	10	0	0	0	25
18	जैसलमेर	4	5	12	18	0	0	39
19	जालौर	11	29	58	57	0	0	155
20	झालावाड़	3	9	7	11	0	0	30
21	झुन्झनु	3	7	6	0	0	0	16
22	जोधपुर	8	27	46	3	0	0	84
23	करौली	0	3	5	0	0	0	8
24	कोटा	3	5	1	0	0	0	9
25	नागौर	6	23	3	0	0	0	32
26	पाली	15	25	0	0	0	0	40
27	प्रतापगढ़	3	5	5	0	0	0	13
28	राजसमन्द	15	19	26	23	0	0	83
29	सवाईमाधोपुर	1	12	6	1	0	0	20
30	सीकर	6	9	9	0	0	0	24
31	सिरोही	2	10	9	16	0	0	37
32	टोंक	3	7	6	5	0	0	21
33	उदयपुर	55	130	78	43	0	0	306
	योग	240	676	539	343	4	0	1802

सारणी-4(1)(vii)

माता की आयु एवं जन्म क्रम अनुसार जीवित जन्म वर्ष 2022 (आयु वर्ग 45 एवं अधिक)

ग्रामीण क्षेत्र

क्र.सं.	जिला	1	2	3	4	5	6 एवं अधिक	योग
1	अजमेर	1	4	3	1	2	0	11
2	अलवर	0	9	4	4	0	0	17
3	बांसवाड़ा	0	3	5	1	0	0	9
4	बारां	0	0	0	0	0	0	0
5	बाड़मेर	0	6	26	24	0	0	56
6	भरतपुर	1	3	4	7	0	0	15
7	भीलवाड़ा	1	3	3	6	0	0	13
8	बीकानेर	7	7	13	0	0	0	27
9	बूंदी	0	2	1	0	0	0	3
10	चित्तौड़गढ़	4	6	4	2	0	0	16
11	चूरू	3	2	8	0	0	0	13
12	दौसा	0	2	0	0	0	0	2
13	धौलपुर	0	0	0	0	0	0	0
14	झुंजरपुर	5	2	4	0	0	0	11
15	गंगानगर	0	2	2	0	0	0	4
16	हनुमानगढ़	1	0	2	1	0	0	4
17	जयपुर	3	6	3	0	0	0	12
18	जैसलमेर	3	0	2	6	0	0	11
19	जालौर	2	10	11	0	0	0	23
20	झालावाड़	1	0	0	3	0	0	4
21	झुन्झुनु	1	2	2	0	0	0	5
22	जोधपुर	5	15	21	0	0	0	41
23	करौली	0	1	2	0	0	0	3
24	कोटा	0	0	0	0	0	0	0
25	नागौर	5	3	0	0	0	0	8
26	पाली	6	7	0	0	0	0	13
27	प्रतापगढ़	87	2	6	0	0	0	95
28	राजसमन्द	5	4	3	4	0	0	16
29	सवाईमाधोपुर	2	5	1	0	0	0	8
30	सीकर	2	0	1	0	0	0	3
31	सिरोही	3	2	2	5	0	0	12
32	टोंक	1	3	5	7	0	0	16
33	उदयपुर	19	26	23	11	0	0	79
योग		168	137	161	82	2	0	550

सारणी-4(1)(viii)

माता की आयु एवं जन्म क्रम अनुसार जीवित जन्म वर्ष 2022 (कुल योग)

ग्रामीण क्षेत्र

क्र.सं.	जिला	1	2	3	4	5	6 एवं अधिक	योग
1	अजमेर	7730	8360	4112	932	93	0	21227
2	अलवर	18797	16623	4804	93	0	0	40317
3	बांसवाड़ा	20286	18177	1384	106	0	0	39953
4	बारां	8939	5719	1416	212	0	0	16286
5	बाड़मेर	33330	37634	15768	1961	0	0	88693
6	भरतपुर	7265	10199	4059	58	0	0	21581
7	भीलवाड़ा	15443	15341	381	40	0	0	31205
8	बीकानेर	27615	35537	1527	63	0	0	64742
9	बूंदी	3749	3379	881	18	0	0	8027
10	चित्तौड़गढ़	5561	5703	1300	98	0	0	12662
11	चूरू	17883	17798	505	9	0	0	36195
12	दौसा	6752	6564	24	0	0	0	13340
13	धौलपुर	4627	4239	188	8	0	0	9062
14	झुंझारपुर	10492	10033	2722	139	0	0	23386
15	गंगानगर	9301	9785	891	18	0	0	19995
16	हनुमानगढ़	5543	5609	489	60	0	0	11701
17	जयपुर	19281	21046	723	11	0	0	41061
18	जैसलमेर	10534	10740	694	164	0	0	22132
19	जालौर	21529	23114	7179	317	0	0	52139
20	झालावाड़	6267	6200	889	331	0	0	13687
21	झुन्झुनु	7067	8631	61	0	0	0	15759
22	जोधपुर	29415	32213	6663	302	0	0	68593
23	करौली	4082	5356	161	2	0	0	9601
24	कोटा	2685	3028	79	0	0	0	5792
25	नागौर	28940	27040	220	0	0	0	56200
26	पाली	19074	13636	456	83	0	0	33249
27	प्रतापगढ़	8995	9305	381	151	0	0	18832
28	राजसमन्द	9055	6762	1877	192	0	0	17886
29	सवाईमाधोपुर	6090	5407	257	9	0	0	11763
30	सीकर	10902	11102	1567	0	0	0	23571
31	सिरोही	8015	8214	1833	1516	0	0	19578
32	टोंक	3445	5552	1010	156	0	0	10163
33	उदयपुर	27075	26897	5529	666	0	0	60167
	योग	425764	434943	70030	7715	93	0	938545

सारणी-4(2)(i)

माता की आयु एवं जन्म क्रम अनुसार जीवित जन्म वर्ष 2022 (आयु वर्ग 15-19)

शहरी क्षेत्र

क्र.सं.	जिला	1	2	3	4	5	6 एवं अधिक	योग
1	अजमेर	1326	98	0	0	0	0	1424
2	अलवर	2248	179	0	0	0	0	2427
3	बांसवाड़ा	87	3	0	0	0	0	90
4	बारां	162	8	0	0	0	0	170
5	बाड़मेर	2192	26	0	0	0	0	2218
6	भरतपुर	829	66	0	0	0	0	895
7	भीलवाड़ा	346	20	0	0	0	0	366
8	बीकानेर	246	15	6	0	0	0	267
9	बूंदी	285	8	0	0	0	0	293
10	चित्तौड़गढ़	705	10	3	0	0	0	718
11	चूरू	838	64	14	0	0	0	916
12	दौसा	686	21	0	0	0	0	707
13	धौलपुर	89	5	0	0	0	0	94
14	झुंझरपुर	371	10	1	0	0	0	382
15	गंगानगर	726	67	0	0	0	0	793
16	हनुमानगढ़	694	13	0	0	0	0	707
17	जयपुर	2501	168	14	0	0	0	2683
18	जैसलमेर	163	3	0	0	0	0	166
19	जालौर	296	20	3	0	0	0	319
20	झालावाड़	274	13	0	0	0	0	287
21	झुन्झनु	464	26	0	0	0	0	490
22	जोधपुर	541	32	0	0	0	0	573
23	करौली	458	37	0	0	0	0	495
24	कोटा	314	3	0	0	0	0	317
25	नागौर	746	36	0	0	0	0	782
26	पाली	364	21	0	0	0	0	385
27	प्रतापगढ़	187	4	0	0	0	0	191
28	राजसमन्द	408	32	0	0	0	0	440
29	सवाईमाधोपुर	604	24	0	0	0	0	628
30	सीकर	677	18	0	0	0	0	695
31	सिरोही	297	24	4	0	0	0	325
32	टोंक	226	14	4	0	0	0	244
33	उदयपुर	334	36	0	0	0	0	370
योग		20684	1124	49	0	0	0	21857

सारणी-4(2)(ii)

माता की आयु एवं जन्म क्रम अनुसार जीवित जन्म वर्ष 2022 (आयु वर्ग 20-24)

शहरी क्षेत्र

क्र.सं.	जिला	1	2	3	4	5	6 एवं अधिक	योग
1	अजमेर	16394	5507	85	0	0	0	21986
2	अलवर	17064	7913	1374	0	0	0	26351
3	बांसवाड़ा	3281	953	93	0	0	0	4327
4	बारां	6627	1605	63	0	0	0	8295
5	बाड़मेर	7403	4367	15	0	0	0	11785
6	भरतपुर	14509	8301	0	0	0	0	22810
7	भीलवाड़ा	9213	2548	0	0	0	0	11761
8	बीकानेर	6711	1736	296	0	0	0	8743
9	बूंदी	2737	1343	191	0	0	0	4271
10	चित्तौड़गढ़	8862	1300	165	0	0	0	10327
11	चूरू	10947	5338	981	0	0	0	17266
12	दौसा	7529	2247	327	0	0	0	10103
13	धौलपुर	16505	1815	194	0	0	0	18514
14	झुंजरपुर	4226	1124	198	0	0	0	5548
15	गंगानगर	5488	2505	455	0	0	0	8448
16	हनुमानगढ़	7954	2291	353	0	0	0	10598
17	जयपुर	72152	15270	1427	0	0	0	88849
18	जैसलमेर	2646	567	0	0	0	0	3213
19	जालौर	8765	2853	653	0	0	0	12271
20	झालावाड़	6295	3767	361	0	0	0	10423
21	झुन्झानु	9249	3639	415	0	0	0	13303
22	जोधपुर	28994	4359	172	0	0	0	33525
23	करौली	9543	2439	429	0	0	0	12411
24	कोटा	17342	1837	174	0	0	0	19353
25	नागौर	15764	7845	116	0	0	0	23725
26	पाली	7184	2247	67	0	0	0	9498
27	प्रतापगढ़	2678	836	86	0	0	0	3600
28	राजसमन्द	3171	1548	235	0	0	0	4954
29	सवाईमाधोपुर	7120	3740	94	0	0	0	10954
30	सीकर	16271	5567	7	0	0	0	21845
31	सिरोही	5654	1338	254	0	0	0	7246
32	टोंक	11967	2702	261	0	0	0	14930
33	उदयपुर	8077	2094	209	0	0	0	10380
योग		378322	113541	9750	0	0	0	501613

सारणी-4(2)(iii)

माता की आयु एवं जन्म क्रम अनुसार जीवित जन्म वर्ष 2022 (आयु वर्ग 25-29)

शहरी क्षेत्र

क्र.सं.	जिला	1	2	3	4	5	6 एवं अधिक	योग
1	अजमेर	11392	7093	106	0	0	0	18591
2	अलवर	5550	8675	3406	0	0	0	17631
3	बांसवाड़ा	5642	1472	716	0	0	0	7830
4	बारां	1141	2435	176	0	0	0	3752
5	बाड़मेर	2714	3270	56	0	0	0	6040
6	भरतपुर	5467	10333	0	0	0	0	15800
7	भीलवाड़ा	14646	5125	0	0	0	0	19771
8	बीकानेर	18828	3326	690	0	0	0	22844
9	बूंदी	1398	1997	789	0	0	0	4184
10	चित्तौड़गढ़	1090	4634	654	0	0	0	6378
11	चूरू	4650	3984	2084	0	0	0	10718
12	दौसा	3260	1423	702	0	0	0	5385
13	धौलपुर	1578	2202	279	0	0	0	4059
14	झुंझारपुर	1499	2141	831	0	0	0	4471
15	गंगानगर	4488	4803	1086	0	0	0	10377
16	हनुमानगढ़	4422	3552	1074	0	0	0	9048
17	जयपुर	25602	12927	3748	0	0	0	42277
18	जैसलमेर	1106	686	0	0	0	0	1792
19	जालौर	3495	4653	2151	0	0	0	10299
20	झालावाड़	3834	2867	970	0	0	0	7671
21	झुन्झानु	4596	4586	1333	0	0	0	10515
22	जोधपुर	4233	4285	413	0	0	0	8931
23	करौली	6127	3730	1347	0	0	0	11204
24	कोटा	7558	4532	966	0	0	0	13056
25	नागौर	7683	6195	2540	0	0	0	16418
26	पाली	4810	3179	1470	0	0	0	9459
27	प्रतापगढ़	1057	1453	676	0	0	0	3186
28	राजसमन्द	1983	1943	756	0	0	0	4682
29	सवाईमाधोपुर	3977	3966	1437	0	0	0	9380
30	सीकर	8276	7803	458	0	0	0	16537
31	सिरोही	1344	1674	999	0	0	0	4017
32	टोंक	999	1621	657	0	0	0	3277
33	उदयपुर	4693	4179	862	0	0	0	9734
	योग	179138	136744	33432	0	0	0	349314

सारणी-4(2)(iv)

माता की आयु एवं जन्म क्रम अनुसार जीवित जन्म वर्ष 2022 (आयु वर्ग 30-34)

शहरी क्षेत्र

क्र.सं.	जिला	1	2	3	4	5	6 एवं अधिक	योग
1	अजमेर	1537	2419	736	28	0	0	4720
2	अलवर	896	1719	868	0	0	0	3483
3	बांसवाड़ा	130	271	143	0	0	0	544
4	बारां	209	440	51	0	0	0	700
5	बाड़मेर	237	543	438	0	0	0	1218
6	भरतपुर	383	823	0	0	0	0	1206
7	भीलवाड़ा	352	690	0	0	0	0	1042
8	बीकानेर	299	571	274	0	0	0	1144
9	बूंदी	911	450	274	0	0	0	1635
10	चित्तौड़गढ़	834	1071	633	0	0	0	2538
11	चूरू	356	874	772	0	0	0	2002
12	दौसा	1395	310	200	0	0	0	1905
13	धौलपुर	60	151	215	0	0	0	426
14	झुंझारपुर	842	562	337	0	0	0	1741
15	गंगानगर	1668	1057	418	0	0	0	3143
16	हनुमानगढ़	895	1122	427	0	0	0	2444
17	जयपुर	4466	5858	1766	0	0	0	12090
18	जैसलमेर	50	143	0	0	0	0	193
19	जालौर	274	536	575	0	0	0	1385
20	झालावाड़	396	679	350	0	0	0	1425
21	झुन्झानु	524	1389	606	0	0	0	2519
22	जोधपुर	769	1310	476	0	0	0	2555
23	करौली	188	1319	380	0	0	0	1887
24	कोटा	1050	1773	571	0	0	0	3394
25	नागौर	1343	1173	1015	0	0	0	3531
26	पाली	572	1065	705	0	0	0	2342
27	प्रतापगढ़	85	202	181	0	0	0	468
28	राजसमन्द	857	417	326	0	0	0	1600
29	सवाईमाधोपुर	341	720	632	0	0	0	1693
30	सीकर	1508	3254	276	0	0	0	5038
31	सिरोही	268	492	394	0	0	0	1154
32	टोंक	140	333	241	0	0	0	714
33	उदयपुर	1132	1757	497	0	0	0	3386
	योग	24967	35493	14777	28	0	0	75265

सारणी-4(2)(v)

माता की आयु एवं जन्म क्रम अनुसार जीवित जन्म वर्ष 2022 (आयु वर्ग 35-39)

शहरी क्षेत्र

क्र.सं.	जिला	1	2	3	4	5	6 एवं अधिक	योग
1	अजमेर	286	604	226	103	0	0	1219
2	अलवर	136	321	205	0	0	0	662
3	बांसवाड़ा	12	58	50	0	0	0	120
4	बारां	26	70	0	0	0	0	96
5	बाड़मेर	41	99	122	0	0	0	262
6	भरतपुर	39	133	0	0	0	0	172
7	भीलवाड़ा	53	148	0	0	0	0	201
8	बीकानेर	58	174	78	0	0	0	310
9	बूंदी	19	85	51	0	0	0	155
10	चित्तौड़गढ़	34	233	87	0	0	0	354
11	चूरू	47	119	151	0	0	0	317
12	दौसा	88	35	35	0	0	0	158
13	धौलपुर	8	16	36	0	0	0	60
14	झुंझरपुर	40	109	81	0	0	0	230
15	गंगानगर	99	200	126	0	0	0	425
16	हनुमानगढ़	63	180	90	0	0	0	333
17	जयपुर	642	1476	505	0	0	0	2623
18	जैसलमेर	8	25	0	0	0	0	33
19	जालौर	38	97	120	0	0	0	255
20	झालावाड़	58	110	86	0	0	0	254
21	झुन्झानु	66	192	115	0	0	0	373
22	जोधपुर	123	369	148	0	0	0	640
23	करौली	25	57	53	0	0	0	135
24	कोटा	152	452	157	0	0	0	761
25	नागौर	62	162	217	0	0	0	441
26	पाली	61	180	175	0	0	0	416
27	प्रतापगढ़	8	24	25	0	0	0	57
28	राजसमन्द	32	75	79	0	0	0	186
29	सवाईमाधोपुर	44	113	126	0	0	0	283
30	सीकर	106	311	278	0	0	0	695
31	सिरोही	36	79	77	0	0	0	192
32	टोंक	19	59	46	0	0	0	124
33	उदयपुर	198	458	166	0	0	0	822
योग		2727	6823	3711	103	0	0	13364

माता की आयु एवं जन्म क्रम अनुसार जीवित जन्म वर्ष 2022 (आयु वर्ग 40-44)

शहरी क्षेत्र

क्र.सं.	जिला	1	2	3	4	5	6 एवं अधिक	योग
1	अजमेर	38	43	34	18	0	0	133
2	अलवर	10	27	21	0	0	0	58
3	बांसवाड़ा	1	4	3	0	0	0	8
4	बारां	8	6	0	0	0	0	14
5	बाड़मेर	10	14	26	0	0	0	50
6	भरतपुर	5	12	0	0	0	0	17
7	भीलवाड़ा	6	12	0	0	0	0	18
8	बीकानेर	8	26	14	0	0	0	48
9	बूंदी	3	6	14	0	0	0	23
10	चित्तौड़गढ़	7	30	19	0	0	0	56
11	चूरू	11	20	31	0	0	0	62
12	दौसा	13	2	9	0	0	0	24
13	धौलपुर	0	0	3	0	0	0	3
14	झुंझारपुर	1	9	25	0	0	0	35
15	गंगानगर	10	27	9	0	0	0	46
16	हनुमानगढ़	9	28	13	0	0	0	50
17	जयपुर	78	174	57	0	0	0	309
18	जैसलमेर	3	1	0	0	0	0	4
19	जालौर	7	9	9	0	0	0	25
20	झालावाड़	7	12	13	0	0	0	32
21	झुन्झनु	9	13	17	0	0	0	39
22	जोधपुर	37	37	21	0	0	0	95
23	करौली	4	7	12	0	0	0	23
24	कोटा	25	33	22	0	0	0	80
25	नागौर	8	20	38	0	0	0	66
26	पाली	18	26	28	0	0	0	72
27	प्रतापगढ़	0	1	4	0	0	0	5
28	राजसमन्द	0	12	11	0	0	0	23
29	सवाईमाधोपुर	5	9	16	0	0	0	30
30	सीकर	14	34	37	0	0	0	85
31	सिरोही	1	8	13	0	0	0	22
32	टोंक	3	7	11	0	0	0	21
33	उदयपुर	56	92	20	0	0	0	168
	योग	415	761	550	18	0	0	1744

सारणी-4(2)(vii)

माता की आयु एवं जन्म क्रम अनुसार जीवित जन्म वर्ष 2022 (आयु वर्ग 45 एवं अधिक)

शहरी क्षेत्र

क्र.सं.	जिला	1	2	3	4	5	6 एवं अधिक	योग
1	अजमेर	15	10	8	6	0	0	39
2	अलवर	7	7	8	0	0	0	22
3	बांसवाड़ा	0	3	0	0	0	0	3
4	बारां	1	3	0	0	0	0	4
5	बाड़मेर	3	1	4	0	0	0	8
6	भरतपुर	3	6	0	0	0	0	9
7	भीलवाड़ा	5	4	0	0	0	0	9
8	बीकानेर	6	5	2	0	0	0	13
9	बूंदी	2	0	1	0	0	0	3
10	चित्तौड़गढ़	1	6	1	0	0	0	8
11	चूरू	2	1	7	0	0	0	10
12	दौसा	1	6	1	0	0	0	8
13	धौलपुर	0	0	0	0	0	0	0
14	झुंझारपुर	0	0	3	0	0	0	3
15	गंगानगर	6	2	3	0	0	0	11
16	हनुमानगढ़	0	4	1	0	0	0	5
17	जयपुर	32	44	11	0	0	0	87
18	जैसलमेर	0	1	0	0	0	0	1
19	जालौर	6	3	2	0	0	0	11
20	झालावाड़	1	4	1	0	0	0	6
21	झुन्झनु	2	4	1	0	0	0	7
22	जोधपुर	10	14	2	0	0	0	26
23	करौली	2	2	1	0	0	0	5
24	कोटा	6	6	6	0	0	0	18
25	नागौर	2	7	3	0	0	0	12
26	पाली	8	6	4	0	0	0	18
27	प्रतापगढ़	0	0	0	0	0	0	0
28	राजसमन्द	0	0	2	0	0	0	2
29	सवाईमाधोपुर	1	2	4	0	0	0	7
30	सीकर	7	10	3	0	0	0	20
31	सिरोही	0	0	3	0	0	0	3
32	टोंक	0	2	2	0	0	0	4
33	उदयपुर	18	30	8	0	0	0	56
	योग	147	193	92	6	0	0	438

माता की आयु एवं जन्म क्रम अनुसार जीवित जन्म वर्ष 2022 (कुल योग)

शहरी क्षेत्र

क्र.सं.	जिला	1	2	3	4	5	6 एवं अधिक	योग
1	अजमेर	30988	15774	1195	155	0	0	48112
2	अलवर	25911	18841	5882	0	0	0	50634
3	बांसवाड़ा	9153	2764	1005	0	0	0	12922
4	बारां	8174	4567	290	0	0	0	13031
5	बाड़मेर	12600	8320	661	0	0	0	21581
6	भरतपुर	21235	19674	0	0	0	0	40909
7	भीलवाड़ा	24621	8547	0	0	0	0	33168
8	बीकानेर	26156	5853	1360	0	0	0	33369
9	बूंदी	5355	3889	1320	0	0	0	10564
10	चित्तौड़गढ़	11533	7284	1562	0	0	0	20379
11	चूरू	16851	10400	4040	0	0	0	31291
12	दौसा	12972	4044	1274	0	0	0	18290
13	धौलपुर	18240	4189	727	0	0	0	23156
14	झुंझपुर	6979	3955	1476	0	0	0	12410
15	गंगानगर	12485	8661	2097	0	0	0	23243
16	हनुमानगढ़	14037	7190	1958	0	0	0	23185
17	जयपुर	105473	35917	7528	0	0	0	148918
18	जैसलमेर	3976	1426	0	0	0	0	5402
19	जालौर	12881	8171	3513	0	0	0	24565
20	झालावाड़	10865	7452	1781	0	0	0	20098
21	झुन्झनु	14910	9849	2487	0	0	0	27246
22	जोधपुर	34707	10406	1232	0	0	0	46345
23	करौली	16347	7591	2222	0	0	0	26160
24	कोटा	26447	8636	1896	0	0	0	36979
25	नागौर	25608	15438	3929	0	0	0	44975
26	पाली	13017	6724	2449	0	0	0	22190
27	प्रतापगढ़	4015	2520	972	0	0	0	7507
28	राजसमन्द	6451	4027	1409	0	0	0	11887
29	सवाईमाधोपुर	12092	8574	2309	0	0	0	22975
30	सीकर	26859	16997	1059	0	0	0	44915
31	सिरोही	7600	3615	1744	0	0	0	12959
32	टोंक	13354	4738	1222	0	0	0	19314
33	उदयपुर	14508	8646	1762	0	0	0	24916
	योग	606400	294679	62361	155	0	0	963595

सारणी-4(3)(i)

माता की आयु एवं जन्म क्रम अनुसार जीवित जन्म वर्ष 2022 (आयु वर्ग 15-19)

ग्रामीण एवं शहरी क्षेत्र

क्र.सं.	जिला	1	2	3	4	5	6 एवं अधिक	योग
1	अजमेर	2002	183	1	0	0	0	2186
2	अलवर	4309	545	0	0	0	0	4854
3	बांसवाड़ा	629	68	0	0	0	0	697
4	बारां	558	44	0	0	0	0	602
5	बाड़मेर	4483	625	3	0	0	0	5111
6	भरतपुर	1298	74	0	0	0	0	1372
7	भीलवाड़ा	1059	193	0	0	0	0	1252
8	बीकानेर	2164	329	6	0	0	0	2499
9	बूंदी	466	52	0	0	0	0	518
10	चित्तौड़गढ़	1093	166	3	0	0	0	1262
11	चूरू	2159	241	14	0	0	0	2414
12	दौसा	1014	137	0	0	0	0	1151
13	धौलपुर	193	17	0	0	0	0	210
14	झुंझारपुर	842	89	1	0	0	0	932
15	गंगानगर	1314	209	0	0	0	0	1523
16	हनुमानगढ़	1130	74	0	0	0	0	1204
17	जयपुर	3793	516	14	0	0	0	4323
18	जैसलमेर	771	74	0	0	0	0	845
19	जालौर	1244	168	3	0	0	0	1415
20	झालावाड़	619	51	0	0	0	0	670
21	झुन्झानु	793	114	0	0	0	0	907
22	जोधपुर	2404	474	31	0	0	0	2909
23	करौली	628	65	0	0	0	0	693
24	कोटा	426	16	0	0	0	0	442
25	नागौर	1685	341	0	0	0	0	2026
26	पाली	1353	149	0	0	0	0	1502
27	प्रतापगढ़	490	237	0	0	0	0	727
28	राजसमन्द	927	62	0	0	0	0	989
29	सवाईमाधोपुर	841	73	0	0	0	0	914
30	सीकर	1269	191	0	0	0	0	1460
31	सिरोही	601	72	4	0	0	0	677
32	टोंक	420	50	4	0	0	0	474
33	उदयपुर	1813	301	0	0	0	0	2114
योग		44790	6000	84	0	0	0	50874

सारणी-4(3)(ii)

माता की आयु एवं जन्म क्रम अनुसार जीवित जन्म वर्ष 2022 (आयु वर्ग 20-24)

ग्रामीण एवं शहरी क्षेत्र

क्र.सं.	जिला	1	2	3	4	5	6 एवं अधिक	योग
1	अजमेर	22204	10678	1458	8	0	0	34348
2	अलवर	32388	17524	1520	0	0	0	51432
3	बांसवाड़ा	18341	7990	123	0	0	0	26454
4	बारां	13199	4833	76	0	0	0	18108
5	बाड़मेर	35073	25931	457	4	0	0	61465
6	भरतपुर	20839	13699	13	0	0	0	34551
7	भीलवाड़ा	21700	9236	16	0	0	0	30952
8	बीकानेर	24572	25791	461	0	0	0	50824
9	बूंदी	4738	2917	207	0	0	0	7862
10	चित्तौड़गढ़	12921	4117	202	0	0	0	17240
11	चूरू	23096	15542	1008	0	0	0	39646
12	दौसा	12341	5877	327	0	0	0	18545
13	धौलपुर	19269	3509	208	0	0	0	22986
14	झुंझपुर	11993	7369	257	0	0	0	19619
15	गंगानगर	11520	7406	473	0	0	0	19399
16	हनुमानगढ़	11700	5619	389	0	0	0	17708
17	जयपुर	85691	27537	1439	0	0	0	114667
18	जैसलमेर	9476	6164	23	0	0	0	15663
19	जालौर	24622	14642	960	0	0	0	40224
20	झालावाड़	10878	6392	427	0	0	0	17697
21	झुन्झनु	14962	9458	415	0	0	0	24835
22	जोधपुर	54214	25975	316	13	0	0	80518
23	करौली	13002	6040	443	0	0	0	19485
24	कोटा	19497	3803	191	0	0	0	23491
25	नागौर	39210	27031	137	0	0	0	66378
26	पाली	20646	8874	106	0	0	0	29626
27	प्रतापगढ़	9788	7413	99	0	0	0	17300
28	राजसमन्द	9853	4926	369	0	0	0	15148
29	सवाईमाधोपुर	12137	6658	143	0	0	0	18938
30	सीकर	23585	12521	93	0	0	0	36199
31	सिरोही	10921	5452	399	8	0	0	16780
32	टोंक	14830	6780	299	0	0	0	21909
33	उदयपुर	27594	15730	2075	46	0	0	45445
	योग	696800	363434	15129	79	0	0	1075442

सारणी-4(3)(iii)

माता की आयु एवं जन्म क्रम अनुसार जीवित जन्म वर्ष 2022 (आयु वर्ग 25-29)

ग्रामीण एवं शहरी क्षेत्र

क्र.सं.	जिला	1	2	3	4	5	6 एवं अधिक	योग
1	अजमेर	12475	9877	1948	617	5	0	24922
2	अलवर	6779	13729	6522	15	0	0	27045
3	बांसवाड़ा	10187	10933	1015	15	0	0	22150
4	बारां	2638	4598	1300	16	0	0	8552
5	बाड़मेर	5608	16072	11684	26	0	0	33390
6	भरतपुर	5776	13272	3116	2	0	0	22166
7	भीलवाड़ा	16688	12180	33	0	0	0	28901
8	बीकानेर	25448	12891	1782	19	0	0	40140
9	बूंदी	2605	3277	1458	7	0	0	7347
10	चित्तौड़गढ़	1869	6905	1560	17	0	0	10351
11	चूरू	8872	10460	2222	9	0	0	21563
12	दौसा	4518	3755	717	0	0	0	8990
13	धौलपुर	3038	4314	382	8	0	0	7742
14	झुंझारपुर	3364	4999	2910	21	0	0	11294
15	गंगानगर	6855	8300	1502	11	0	0	16668
16	हनुमानगढ़	5662	5515	1294	11	0	0	12482
17	जयपुर	29354	19568	3993	0	0	0	52915
18	जैसलमेर	3921	4979	304	13	0	0	9217
19	जालौर	7848	14199	7471	57	0	0	29575
20	झालावाड़	5084	5903	1389	21	0	0	12397
21	झुन्झनु	5395	6620	1364	0	0	0	13379
22	जोधपुर	6317	13482	5855	19	0	0	25673
23	करौली	6545	5368	1459	0	0	0	13372
24	कोटा	7925	5436	1003	0	0	0	14364
25	नागौर	12110	13341	2577	0	0	0	28028
26	पाली	8821	8664	1739	59	0	0	19283
27	प्रतापगढ़	2498	3758	783	20	0	0	7059
28	राजसमन्द	3649	4669	2129	15	0	0	10462
29	सवाईमाधोपुर	4737	6204	1575	0	0	0	12516
30	सीकर	11104	11256	1429	0	0	0	23789
31	सिरोही	3623	5287	2102	906	0	0	11918
32	टोंक	1349	2891	1460	75	0	0	5775
33	उदयपुर	9572	14865	2907	375	0	0	27719
	योग	252234	287567	78984	2354	5	0	621144

सारणी-4(3)(iv)

माता की आयु एवं जन्म क्रम अनुसार जीवित जन्म वर्ष 2022 (आयु वर्ग 30-34)

ग्रामीण एवं शहरी क्षेत्र

क्र.सं.	जिला	1	2	3	4	5	6 एवं अधिक	योग
1	अजमेर	1683	2682	1559	250	45	0	6219
2	अलवर	1060	3086	1814	42	0	0	6002
3	बांसवाड़ा	232	1774	767	28	0	0	2801
4	बारां	662	606	239	178	0	0	1685
5	बाड़मेर	644	2315	2800	1476	0	0	7235
6	भरतपुर	529	2430	574	3	0	0	3536
7	भीलवाड़ा	512	1832	193	12	0	0	2549
8	बीकानेर	1450	2056	317	7	0	0	3830
9	बूंदी	1262	907	435	11	0	0	2615
10	चित्तौड़गढ़	1031	1459	909	16	0	0	3415
11	चूरू	488	1545	984	0	0	0	3017
12	दौसा	1681	701	209	0	0	0	2591
13	धौलपुर	277	446	268	0	0	0	991
14	झुंझपुर	1149	1159	746	103	0	0	3157
15	गंगानगर	1912	2016	789	7	0	0	4724
16	हनुमानगढ़	988	1342	614	27	0	0	2971
17	जयपुर	5127	7243	2213	11	0	0	14594
18	जैसलमेर	308	885	312	95	0	0	1600
19	जालौर	541	1443	1812	52	0	0	3848
20	झालावाड़	473	1136	701	244	0	0	2554
21	झुन्झनु	713	1978	619	0	0	0	3310
22	जोधपुर	961	2103	1252	262	0	0	4578
23	करौली	220	1400	406	0	0	0	2026
24	कोटा	1091	1899	589	0	0	0	3579
25	नागौर	1408	1429	1161	0	0	0	3998
26	पाली	1106	2201	842	24	0	0	4173
27	प्रतापगढ़	133	364	404	131	0	0	1032
28	राजसमन्द	994	948	599	72	0	0	2613
29	सवाईमाधोपुर	406	885	677	6	0	0	1974
30	सीकर	1647	3693	690	0	0	0	6030
31	सिरोही	401	874	876	478	0	0	2629
32	टोंक	163	466	376	39	0	0	1044
33	उदयपुर	2068	3441	1686	126	0	0	7321
	योग	33320	58744	28432	3700	45	0	124241

सारणी-4(3)(v)

माता की आयु एवं जन्म क्रम अनुसार जीवित जन्म वर्ष 2022 (आयु वर्ग 35-39)

ग्रामीण एवं शहरी क्षेत्र

क्र.सं.	जिला	1	2	3	4	5	6 एवं अधिक	योग
1	अजमेर	296	648	286	173	37	0	1440
2	अलवर	153	530	785	18	0	0	1486
3	बांसवाड़ा	33	150	456	53	0	0	692
4	बारां	45	192	68	14	0	0	319
5	बाड़मेर	107	964	1374	348	0	0	2793
6	भरतपुर	47	373	344	32	0	0	796
7	भीलवाड़ा	85	338	120	13	0	0	556
8	बीकानेर	99	267	258	37	0	0	661
9	बूंदी	27	105	79	0	0	0	211
10	चित्तौड़गढ़	158	286	149	49	0	0	642
11	चूरू	96	376	245	0	0	0	717
12	दौसा	153	114	35	0	0	0	302
13	धौलपुर	89	132	53	0	0	0	274
14	झुंझारपुर	106	353	241	15	0	0	715
15	गंगानगर	162	382	199	0	0	0	743
16	हनुमानगढ़	84	211	130	16	0	0	441
17	जयपुर	673	1863	511	0	0	0	3047
18	जैसलमेर	24	57	41	32	0	0	154
19	जालौर	129	782	366	151	0	0	1428
20	झालावाड़	66	145	132	52	0	0	395
21	झुन्झनु	99	284	124	0	0	0	507
22	जोधपुर	166	492	351	5	0	0	1014
23	करौली	28	61	55	2	0	0	146
24	कोटा	159	466	163	0	0	0	788
25	नागौर	114	283	230	0	0	0	627
26	पाली	118	408	186	0	0	0	712
27	प्रतापगढ़	11	45	52	0	0	0	108
28	राजसमन्द	63	149	147	78	0	0	437
29	सवाईमाधोपुर	52	133	144	2	0	0	331
30	सीकर	127	385	364	0	0	0	876
31	सिरोही	63	124	169	103	0	0	459
32	टोंक	30	84	69	30	0	0	213
33	उदयपुर	388	928	494	65	0	0	1875
	योग	4050	12110	8420	1288	37	0	25905

सारणी-4(3)(vi)

माता की आयु एवं जन्म क्रम अनुसार जीवित जन्म वर्ष 2022 (आयु वर्ग 40-44)

ग्रामीण एवं शहरी क्षेत्र

क्र.सं.	जिला	1	2	3	4	5	6 एवं अधिक	योग
1	अजमेर	42	52	44	32	4	0	174
2	अलवर	12	34	33	14	0	0	93
3	बांसवाड़ा	17	20	23	9	0	0	69
4	बारां	10	10	23	4	0	0	47
5	बाड़मेर	12	40	81	83	0	0	216
6	भरतपुर	7	16	8	14	0	0	45
7	भीलवाड़ा	14	102	16	9	0	0	141
8	बीकानेर	25	44	48	0	0	0	117
9	बूंदी	4	8	20	0	0	0	32
10	चित्तौड़गढ़	17	42	34	14	0	0	107
11	चूरू	18	31	57	0	0	0	106
12	दौसा	16	16	9	0	0	0	41
13	धौलपुर	1	10	4	0	0	0	15
14	झुंझपुर	12	17	36	0	0	0	65
15	गंगानगर	17	129	20	0	0	0	166
16	हनुमानगढ़	15	34	17	5	0	0	71
17	जयपुर	81	186	67	0	0	0	334
18	जैसलमेर	7	6	12	18	0	0	43
19	जालौर	18	38	67	57	0	0	180
20	झालावाड़	10	21	20	11	0	0	62
21	झुन्झनु	12	20	23	0	0	0	55
22	जोधपुर	45	64	67	3	0	0	179
23	करौली	4	10	17	0	0	0	31
24	कोटा	28	38	23	0	0	0	89
25	नागौर	14	43	41	0	0	0	98
26	पाली	33	51	28	0	0	0	112
27	प्रतापगढ़	3	6	9	0	0	0	18
28	राजसमन्द	15	31	37	23	0	0	106
29	सवाईमाधोपुर	6	21	22	1	0	0	50
30	सीकर	20	43	46	0	0	0	109
31	सिरोही	3	18	22	16	0	0	59
32	टोंक	6	14	17	5	0	0	42
33	उदयपुर	111	222	98	43	0	0	474
	योग	655	1437	1089	361	4	0	3546

सारणी-4(3)(vii)

माता की आयु एवं जन्म क्रम अनुसार जीवित जन्म वर्ष 2022 (आयु वर्ग 45 एवं अधिक)

ग्रामीण एवं शहरी क्षेत्र

क्र.सं.	जिला	1	2	3	4	5	6 एवं अधिक	योग
1	अजमेर	16	14	11	7	2	0	50
2	अलवर	7	16	12	4	0	0	39
3	बांसवाड़ा	0	6	5	1	0	0	12
4	बारां	1	3	0	0	0	0	4
5	बाड़मेर	3	7	30	24	0	0	64
6	भरतपुर	4	9	4	7	0	0	24
7	भीलवाड़ा	6	7	3	6	0	0	22
8	बीकानेर	13	12	15	0	0	0	40
9	बूंदी	2	2	2	0	0	0	6
10	चित्तौड़गढ़	5	12	5	2	0	0	24
11	चूरू	5	3	15	0	0	0	23
12	दौसा	1	8	1	0	0	0	10
13	धौलपुर	0	0	0	0	0	0	0
14	झुंजरपुर	5	2	7	0	0	0	14
15	गंगानगर	6	4	5	0	0	0	15
16	हनुमानगढ़	1	4	3	1	0	0	9
17	जयपुर	35	50	14	0	0	0	99
18	जैसलमेर	3	1	2	6	0	0	12
19	जालौर	8	13	13	0	0	0	34
20	झालावाड़	2	4	1	3	0	0	10
21	झुन्झुनु	3	6	3	0	0	0	12
22	जोधपुर	15	29	23	0	0	0	67
23	करौली	2	3	3	0	0	0	8
24	कोटा	6	6	6	0	0	0	18
25	नागौर	7	10	3	0	0	0	20
26	पाली	14	13	4	0	0	0	31
27	प्रतापगढ़	87	2	6	0	0	0	95
28	राजसमन्द	5	4	5	4	0	0	18
29	सवाईमाधोपुर	3	7	5	0	0	0	15
30	सीकर	9	10	4	0	0	0	23
31	सिरोही	3	2	5	5	0	0	15
32	टोंक	1	5	7	7	0	0	20
33	उदयपुर	37	56	31	11	0	0	135
	योग	315	330	253	88	2	0	988

सारणी-4(3)(viii)

माता की आयु एवं जन्म क्रम अनुसार जीवित जन्म वर्ष 2022 (समस्त आयु वर्ग)

ग्रामीण एवं शहरी क्षेत्र

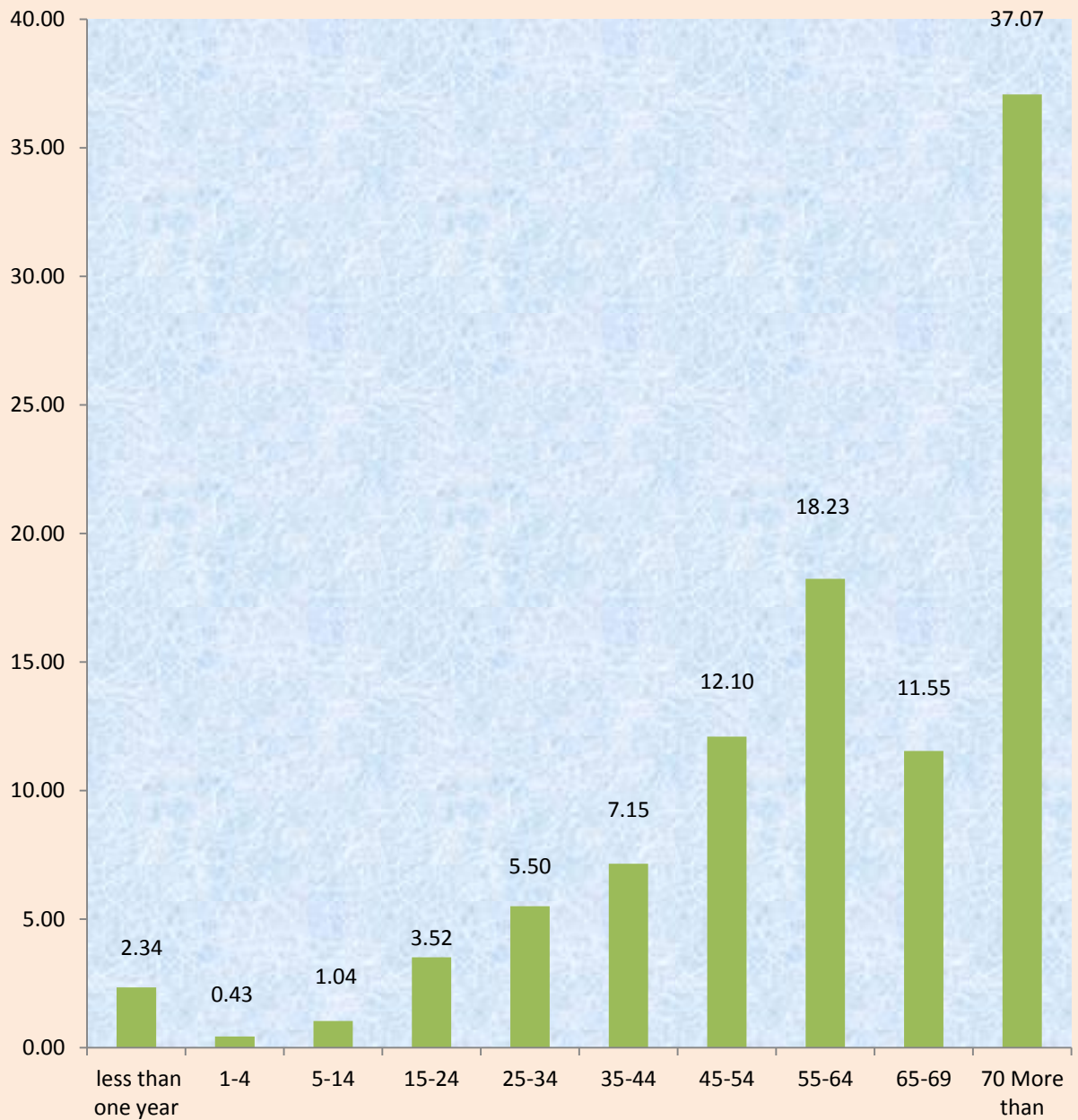
क्र.सं.	जिला	1	2	3	4	5	6 एवं अधिक	योग
1	अजमेर	38718	24134	5307	1087	93	0	69339
2	अलवर	44708	35464	10686	93	0	0	90951
3	बांसवाड़ा	29439	20941	2389	106	0	0	52875
4	बारां	17113	10286	1706	212	0	0	29317
5	बाड़मेर	45930	45954	16429	1961	0	0	110274
6	भरतपुर	28500	29873	4059	58	0	0	62490
7	भीलवाड़ा	40064	23888	381	40	0	0	64373
8	बीकानेर	53771	41390	2887	63	0	0	98111
9	बूंदी	9104	7268	2201	18	0	0	18591
10	चित्तौड़गढ़	17094	12987	2862	98	0	0	33041
11	चूरू	34734	28198	4545	9	0	0	67486
12	दौसा	19724	10608	1298	0	0	0	31630
13	धौलपुर	22867	8428	915	8	0	0	32218
14	झुंझपुर	17471	13988	4198	139	0	0	35796
15	गंगानगर	21786	18446	2988	18	0	0	43238
16	हनुमानगढ़	19580	12799	2447	60	0	0	34886
17	जयपुर	124754	56963	8251	11	0	0	189979
18	जैसलमेर	14510	12166	694	164	0	0	27534
19	जालौर	34410	31285	10692	317	0	0	76704
20	झालावाड़	17132	13652	2670	331	0	0	33785
21	झुन्झनु	21977	18480	2548	0	0	0	43005
22	जोधपुर	64122	42619	7895	302	0	0	114938
23	करौली	20429	12947	2383	2	0	0	35761
24	कोटा	29132	11664	1975	0	0	0	42771
25	नागौर	54548	42478	4149	0	0	0	101175
26	पाली	32091	20360	2905	83	0	0	55439
27	प्रतापगढ़	13010	11825	1353	151	0	0	26339
28	राजसमन्द	15506	10789	3286	192	0	0	29773
29	सवाईमाधोपुर	18182	13981	2566	9	0	0	34738
30	सीकर	37761	28099	2626	0	0	0	68486
31	सिरोही	15615	11829	3577	1516	0	0	32537
32	टोंक	16799	10290	2232	156	0	0	29477
33	उदयपुर	41583	35543	7291	666	0	0	85083
	योग	1032164	729622	132391	7870	93	0	1902140

सारणी-5

आयु एवं लिंगानुसार मृत्यु वर्ष 2022

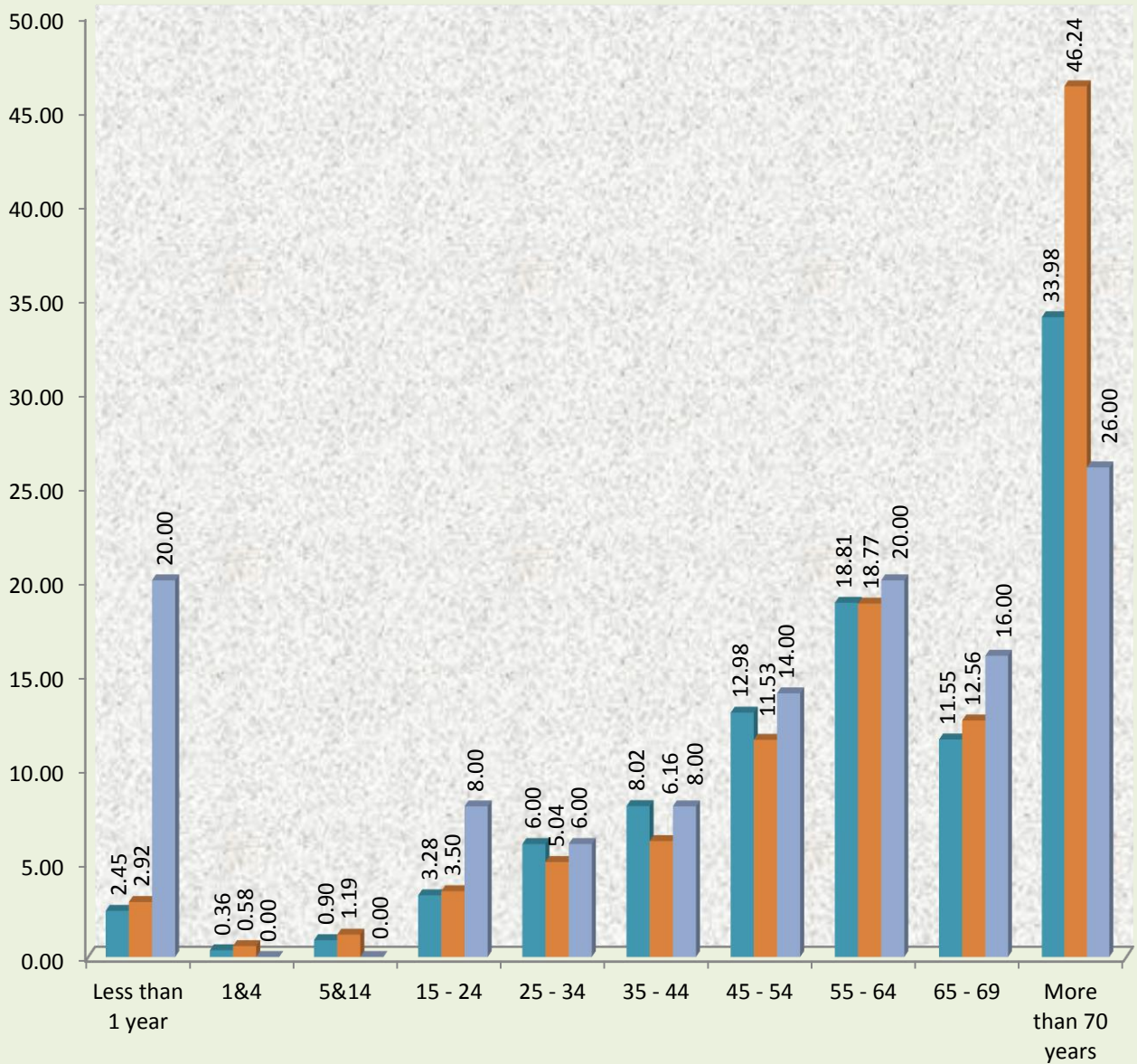
मृतक की आयु	ग्रामीण				शहरी				योग			
	पुरुष	स्त्री	ट्रांस जेण्डर	योग	पुरुष	स्त्री	ट्रांस जेण्डर	योग	पुरुष	स्त्री	ट्रांस जेण्डर	योग
1	2	3	4	5	6	7	8	9	10	11	12	13
1 वर्ष से कम	286	224	0	510	6482	3707	4	10193	6768	3931	4	10703
1-4	352	342	0	694	736	541	0	1277	1088	883	0	1971
5-14	1498	1009	2	2509	1288	953	0	2241	2786	1962	2	4750
15-24	5481	2627	1	8109	5013	2949	0	7962	10494	5576	1	16071
25-34	10273	4582	1	14856	7816	3273	1	11090	18089	7855	2	25946
35-44	13240	5348	1	18589	9461	3665	1	13127	22701	9013	2	31716
45-54	20174	9134	3	29311	15839	8040	0	23879	36013	17174	3	53190
55-64	33263	18823	5	52091	19694	11103	0	30797	52957	29926	5	82888
65-69	22345	13516	4	35865	11109	7192	1	18302	33454	20708	5	54167
70 एवं अधिक	73569	59599	9	133177	23708	18581	1	42290	97277	78180	10	175467
अवर्णित	0	0	0	0	0	0	0	0	0	0	0	0
योग	180481	115204	26	295711	101146	60004	8	161158	281627	175208	34	456869

Percentage of Deaths according age group 2022



Percentage of Death of male , female & Transgender according their age group 2022

Male Female Trans Gender



सारणी-5(1)

आयु एवं लिंगानुसार मृत्यु वर्ष 2022 जिलेवार (ग्रामीण पुरुष)

क्र.सं.	जिला	0-1	1-4	5-14	15-24	25-34	35-44	45-54	55-64	65-69	70+	योग
1	अजमेर	12	16	70	191	368	538	874	1541	893	1674	6177
2	अलवर	6	9	63	285	599	707	1018	1624	1075	4332	9718
3	बांसवाड़ा	13	5	42	208	447	601	762	1076	748	1841	5743
4	बारां	0	4	31	98	234	266	479	587	384	1435	3518
5	बाड़मेर	8	33	82	204	321	413	514	956	706	3283	6520
6	भरतपुर	8	16	38	164	347	390	562	1119	692	2723	6059
7	भीलवाड़ा	7	10	76	189	376	632	1091	1760	1228	2217	7586
8	बीकानेर	7	10	35	144	271	273	362	643	490	1740	3975
9	बूंदी	2	6	38	88	187	256	334	534	384	1301	3130
10	चित्तौड़गढ़	17	9	31	121	301	395	614	991	701	2369	5549
11	चूरू	4	7	34	161	306	326	522	853	475	2008	4696
12	दौसा	5	4	19	101	175	244	385	645	471	2052	4101
13	धौलपुर	2	3	20	131	249	273	420	648	380	1159	3285
14	झुंझारपुर	1	5	47	197	314	372	530	866	586	1901	4819
15	गंगानगर	7	8	39	190	305	443	644	952	552	2058	5198
16	हनुमानगढ़	8	9	29	162	312	370	599	781	521	1807	4598
17	जयपुर	22	22	68	327	513	707	1152	1825	1216	4683	10535
18	जैसलमेर	3	1	11	41	83	103	108	245	140	720	1455
19	जालौर	3	19	61	189	316	416	619	1142	738	2636	6139
20	झालावाड़	2	1	30	89	200	283	500	898	458	1724	4185
21	झुन्झुनु	3	13	44	142	284	394	562	1024	700	3102	6268
22	जोधपुर	4	16	66	262	338	464	708	1156	764	3215	6993
23	करौली	5	9	28	94	196	244	427	712	547	1852	4114
24	कोटा	0	7	15	55	154	197	291	468	320	1145	2652
25	नागौर	7	13	74	214	394	530	953	1661	1282	4123	9251
26	पाली	7	11	73	189	364	506	769	1339	937	2771	6966
27	प्रतापगढ़	5	5	32	108	205	244	436	631	370	1022	3058
28	राजसमन्द	22	14	37	155	263	364	578	1010	651	1055	4149
29	सवाईमाधोपुर	4	7	25	98	164	205	297	625	416	1654	3495
30	सीकर	11	21	40	201	345	386	699	1215	888	3394	7200
31	सिरोही	5	11	39	166	416	492	539	805	460	1116	4049
32	टोंक	2	7	24	101	194	316	425	795	565	1775	4204
33	उदयपुर	74	21	137	416	732	890	1401	2136	1607	3682	11096
योग		286	352	1498	5481	10273	13240	20174	33263	22345	73569	180481

सारणी-5(2)

आयु एवं लिंगानुसार मृत्यु वर्ष 2022 जिलेवार (ग्रामीण महिला)

क्र.सं.	जिला	0-1	1-4	5-14	15-24	25-34	35-44	45-54	55-64	65-69	70+	योग
1	अजमेर	9	11	35	97	143	209	414	1018	638	1706	4280
2	अलवर	10	12	41	135	242	278	464	997	718	3527	6424
3	बांसवाड़ा	6	3	14	70	182	219	287	548	334	1304	2967
4	बारां	4	1	14	40	89	86	218	309	214	1092	2067
5	बाड़मेर	8	18	55	116	155	189	265	506	376	2643	4331
6	भरतपुर	5	18	41	109	155	143	243	683	464	1952	3813
7	भीलवाड़ा	5	9	39	109	193	212	483	1073	717	1803	4643
8	बीकानेर	1	11	17	62	116	136	191	325	300	1519	2678
9	बूंदी	1	2	21	42	87	96	152	317	239	1039	1996
10	चित्तौड़गढ़	3	6	23	53	97	157	248	557	410	2001	3555
11	चूरू	3	14	28	103	165	164	248	465	311	1919	3420
12	दौसा	8	2	19	55	99	99	196	464	305	1594	2841
13	धौलपुर	0	4	18	32	93	97	156	283	190	735	1608
14	झुंजरपुर	2	7	36	86	144	171	237	442	294	1254	2673
15	गंगानगर	5	10	23	80	136	167	302	521	355	1771	3370
16	हनुमानगढ़	5	8	22	99	115	145	272	485	332	1641	3124
17	जयपुर	13	17	47	161	243	295	508	1074	807	4033	7198
18	जैसलमेर	3	1	8	21	44	38	62	120	77	496	870
19	जालौर	6	18	42	61	148	167	252	618	394	2021	3727
20	झालावाड	5	4	17	40	79	92	255	531	317	1402	2742
21	झुन्झु	7	15	31	83	127	165	266	549	471	2794	4508
22	जोधपुर	6	18	48	95	175	199	341	579	450	2839	4750
23	करौली	3	11	24	53	93	83	143	386	325	1261	2382
24	कोटा	0	3	10	34	64	94	165	295	227	1049	1941
25	नागौर	8	15	41	112	185	253	463	895	790	3758	6520
26	पाली	7	14	40	111	196	191	345	825	582	2267	4578
27	प्रतापगढ़	2	6	23	55	77	98	147	320	207	672	1607
28	राजसमन्द	10	13	31	91	118	158	262	595	391	514	2183
29	सवाईमाधोपुर	6	10	16	43	80	93	136	394	287	1144	2209
30	सीकर	10	17	45	107	160	219	354	700	570	3476	5658
31	सिरोही	5	13	28	72	118	146	202	386	240	908	2118
32	टोंक	4	9	28	58	111	113	207	443	382	1587	2942
33	उदयपुर	54	22	84	142	353	376	650	1120	802	1878	5481
	योग	224	342	1009	2627	4582	5348	9134	18823	13516	59599	115204

सारणी-5(3)

आयु एवं लिंगानुसार मृत्यु वर्ष 2022 जिलेवार (ग्रामीण ट्रांसजेण्डर)

क्र.सं.	जिला	0-1	1-4	5-14	15-24	25-34	35-44	45-54	55-64	65-69	70+	योग
1	अजमेर	0	0	0	0	0	0	0	0	0	0	0
2	अलवर	0	0	2	1	0	0	0	0	0	0	3
3	बांसवाड़ा	0	0	0	0	0	0	0	0	0	1	1
4	बारां	0	0	0	0	0	0	0	0	0	1	1
5	बाड़मेर	0	0	0	0	0	0	0	0	0	0	0
6	भरतपुर	0	0	0	0	0	0	0	0	0	0	0
7	भीलवाड़ा	0	0	0	0	0	0	0	2	1	0	3
8	बीकानेर	0	0	0	0	0	0	0	0	0	0	0
9	बूंदी	0	0	0	0	0	0	0	0	0	0	0
10	चित्तौड़गढ़	0	0	0	0	0	0	1	0	0	0	1
11	चूरू	0	0	0	0	0	0	0	0	0	0	0
12	दौसा	0	0	0	0	0	0	0	0	0	0	0
13	धौलपुर	0	0	0	0	0	0	1	0	0	0	1
14	झुंजरपुर	0	0	0	0	0	0	0	1	0	2	3
15	गंगानगर	0	0	0	0	0	0	0	0	1	0	1
16	हनुमानगढ़	0	0	0	0	0	0	0	0	0	1	1
17	जयपुर	0	0	0	0	0	0	0	0	0	0	0
18	जैसलमेर	0	0	0	0	0	0	0	0	0	0	0
19	जालौर	0	0	0	0	0	0	0	0	0	0	0
20	झालावाड़	0	0	0	0	0	0	0	0	0	0	0
21	झुन्झुनु	0	0	0	0	0	0	0	0	0	0	0
22	जोधपुर	0	0	0	0	0	0	0	0	0	1	1
23	करौली	0	0	0	0	0	0	0	1	0	1	2
24	कोटा	0	0	0	0	0	0	0	0	0	0	0
25	नागौर	0	0	0	0	0	0	0	0	0	0	0
26	पाली	0	0	0	0	0	0	1	0	1	0	2
27	प्रतापगढ़	0	0	0	0	0	0	0	0	1	1	2
28	राजसमन्द	0	0	0	0	1	0	0	1	0	1	3
29	सवाईमाधोपुर	0	0	0	0	0	0	0	0	0	0	0
30	सीकर	0	0	0	0	0	0	0	0	0	0	0
31	सिरोही	0	0	0	0	0	1	0	0	0	0	1
32	टोंक	0	0	0	0	0	0	0	0	0	0	0
33	उदयपुर	0	0	0	0	0	0	0	0	0	0	0
	योग	0	0	2	1	1	1	3	5	4	9	26

सारणी-5(4)

आयु एवं लिंगानुसार मृत्यु वर्ष 2022 जिलेवार कुल ग्रामीण (पुरुष, महिला, ट्रांसजेण्डर)

क्र.सं.	जिला	0-1	1-4	5-14	15-24	25-34	35-44	45-54	55-64	65-69	70+	योग
1	अजमेर	21	27	105	288	511	747	1288	2559	1531	3380	10457
2	अलवर	16	21	106	421	841	985	1482	2621	1793	7859	16145
3	बांसवाड़ा	19	8	56	278	629	820	1049	1624	1082	3146	8711
4	बारां	4	5	45	138	323	352	697	896	598	2528	5586
5	बाड़मेर	16	51	137	320	476	602	779	1462	1082	5926	10851
6	भरतपुर	13	34	79	273	502	533	805	1802	1156	4675	9872
7	भीलवाड़ा	12	19	115	298	569	844	1574	2835	1946	4020	12232
8	बीकानेर	8	21	52	206	387	409	553	968	790	3259	6653
9	बूंदी	3	8	59	130	274	352	486	851	623	2340	5126
10	चित्तौड़गढ़	20	15	54	174	398	552	863	1548	1111	4370	9105
11	चूरू	7	21	62	264	471	490	770	1318	786	3927	8116
12	दौसा	13	6	38	156	274	343	581	1109	776	3646	6942
13	धौलपुर	2	7	38	163	342	370	577	931	570	1894	4894
14	झुंजरपुर	3	12	83	283	458	543	767	1309	880	3157	7495
15	गंगानगर	12	18	62	270	441	610	946	1473	908	3829	8569
16	हनुमानगढ़	13	17	51	261	427	515	871	1266	853	3449	7723
17	जयपुर	35	39	115	488	756	1002	1660	2899	2023	8716	17733
18	जैसलमेर	6	2	19	62	127	141	170	365	217	1216	2325
19	जालौर	9	37	103	250	464	583	871	1760	1132	4657	9866
20	झालावाड	7	5	47	129	279	375	755	1429	775	3126	6927
21	झुन्झु	10	28	75	225	411	559	828	1573	1171	5896	10776
22	जोधपुर	10	34	114	357	513	663	1049	1735	1214	6055	11744
23	करौली	8	20	52	147	289	327	570	1099	872	3114	6498
24	कोटा	0	10	25	89	218	291	456	763	547	2194	4593
25	नागौर	15	28	115	326	579	783	1416	2556	2072	7881	15771
26	पाली	14	25	113	300	560	697	1115	2164	1520	5038	11546
27	प्रतापगढ़	7	11	55	163	282	342	583	951	578	1695	4667
28	राजसमन्द	32	27	68	246	382	522	840	1606	1042	1570	6335
29	सवाईमाधोपुर	10	17	41	141	244	298	433	1019	703	2798	5704
30	सीकर	21	38	85	308	505	605	1053	1915	1458	6870	12858
31	सिरोही	10	24	67	238	534	639	741	1191	700	2024	6168
32	टोंक	6	16	52	159	305	429	632	1238	947	3362	7146
33	उदयपुर	128	43	221	558	1085	1266	2051	3256	2409	5560	16577
	योग	510	694	2509	8109	14856	18589	29311	52091	35865	133177	295711

आयु एवं लिंगानुसार मृत्यु वर्ष 2022 जिलेवार (शहरी पुरुष)

क्र. सं.	जिला	0-1	1-4	5-14	15-24	25-34	35-44	45-54	55-64	65-69	70+	योग
1	अजमेर	723	38	68	212	455	718	963	1454	636	1073	6340
2	अलवर	109	16	28	135	269	339	606	701	321	1012	3536
3	बांसवाड़ा	120	16	23	113	145	139	170	197	96	245	1264
4	बारां	23	3	4	40	73	106	121	158	119	285	932
5	बाड़मेर	155	18	20	64	92	108	127	220	106	358	1268
6	भरतपुर	71	11	13	95	235	339	565	442	250	798	2819
7	भीलवाड़ा	182	16	35	665	121	92	248	277	169	265	2070
8	बीकानेर	500	78	100	222	618	510	1265	970	608	1340	6211
9	बूंदी	30	0	4	28	59	60	79	147	87	287	781
10	चित्तौड़गढ़	3	2	10	46	92	112	174	334	179	428	1380
11	चूरू	28	3	17	53	124	140	700	394	217	785	2461
12	दौसा	9	2	6	46	82	104	106	123	94	301	873
13	धौलपुर	220	12	11	36	72	109	321	241	138	332	1492
14	झुंझारपुर	21	0	2	26	38	48	67	106	69	143	520
15	गंगानगर	11	3	16	102	196	277	367	805	242	677	2696
16	हनुमानगढ़	36	10	11	71	116	164	263	452	184	556	1863
17	जयपुर	2448	261	486	1239	2192	2928	4310	5302	3264	5355	27785
18	जैसलमेर	2	1	1	15	30	36	43	67	25	112	332
19	जालौर	8	3	7	24	61	69	86	125	64	164	611
20	झालावाड़	309	4	30	79	128	169	221	274	146	426	1786
21	झुन्झुनु	53	11	20	69	110	147	226	501	231	729	2097
22	जोधपुर	353	58	117	371	776	824	996	1425	1342	2243	8505
23	करौली	1	3	13	44	106	104	191	309	109	300	1180
24	कोटा	56	37	65	271	448	526	1496	1674	624	1333	6530
25	नागौर	15	0	10	63	114	142	281	449	272	665	2011
26	पाली	169	11	10	50	131	72	218	223	210	316	1410
27	प्रतापगढ़	0	0	3	22	28	27	67	60	27	96	330
28	राजसमन्द	10	1	2	23	29	45	69	102	89	231	601
29	सवाईमाधोपुर	73	3	7	38	50	68	100	430	86	309	1164
30	सीकर	51	7	12	72	135	147	320	461	504	1111	2820
31	सिरोही	56	2	5	40	90	110	123	169	77	261	933
32	टोंक	54	7	9	40	67	88	156	274	141	355	1191
33	उदयपुर	583	99	123	599	534	594	794	828	383	817	5354
	योग	6482	736	1288	5013	7816	9461	15839	19694	11109	23708	101146

आयु वर्गानुसार मृत्यु वर्ष 2022 जिलेवार (शहरी महिला)

क्र. सं.	जिला	0-1	1-4	5-14	15-24	25-34	35-44	45-54	55-64	65-69	70+	योग
1	अजमेर	512	37	50	152	165	215	553	850	404	946	3884
2	अलवर	91	13	13	50	79	87	240	393	194	813	1973
3	बांसवाड़ा	81	13	20	74	64	50	60	122	66	203	753
4	बारां	13	1	6	15	14	32	49	73	63	252	518
5	बाड़मेर	119	14	18	35	32	26	50	82	71	304	751
6	भरतपुर	45	10	14	57	80	119	285	239	154	679	1682
7	भीलवाड़ा	106	17	26	455	67	94	145	317	125	191	1543
8	बीकानेर	278	43	77	144	314	228	828	555	356	976	3799
9	बूंदी	32	1	8	10	20	23	35	92	63	282	566
10	चित्तौड़गढ़	2	2	7	36	38	49	50	207	135	344	870
11	चूरू	27	6	12	45	55	68	429	247	160	720	1769
12	दौसा	7	3	9	15	20	30	38	75	54	248	499
13	धौलपुर	178	17	7	26	31	34	176	131	74	261	935
14	झुंजरपुर	12	4	4	12	18	17	18	52	41	133	311
15	गंगानगर	7	2	12	42	79	80	151	457	162	616	1608
16	हनुमानगढ़	34	5	12	41	45	61	79	273	130	481	1161
17	जयपुर	894	138	295	719	993	1150	2114	2985	2125	3478	14891
18	जैसलमेर	2	3	2	4	12	15	25	25	20	85	193
19	जालौर	8	0	4	11	20	13	34	64	36	152	342
20	झालावाड़	228	16	19	51	60	62	74	140	93	352	1095
21	झुन्झुनु	51	11	14	35	44	57	138	284	129	692	1455
22	जोधपुर	222	38	98	180	265	294	392	649	924	1623	4685
23	करौली	3	2	8	18	37	34	75	142	89	237	645
24	कोटा	41	27	40	157	213	245	882	930	355	1034	3924
25	नागौर	8	7	8	23	61	61	134	299	164	647	1412
26	पाली	112	10	21	38	59	52	178	120	121	248	959
27	प्रतापगढ़	0	2	3	6	8	12	36	33	18	91	209
28	राजसमन्द	6	0	2	10	9	12	30	43	68	201	381
29	सवाईमाधोपुर	59	4	11	32	27	16	52	276	61	228	766
30	सीकर	43	8	15	45	60	79	130	260	328	938	1906
31	सिरोही	38	6	3	13	23	31	62	87	59	243	565
32	टोंक	39	4	7	18	21	36	96	160	110	304	795
33	उदयपुर	409	77	108	380	240	283	402	441	240	579	3159
	योग	3707	541	953	2949	3273	3665	8040	11103	7192	18581	60004

आयु वर्गानुसार मृत्यु वर्ष 2022 जिलेवार (शहरी ट्रांसजेण्डर)

क्र.सं.	जिला	0-1	1-4	5-14	15-24	25-34	35-44	45-54	55-64	65-69	70+	योग
1	अजमेर	0	0	0	0	0	1	0	0	0	0	1
2	अलवर	0	0	0	0	0	0	0	0	0	0	0
3	बांसवाड़ा	0	0	0	0	0	0	0	0	0	0	0
4	बारां	0	0	0	0	0	0	0	0	0	0	0
5	बाड़मेर	0	0	0	0	0	0	0	0	0	0	0
6	भरतपुर	0	0	0	0	0	0	0	0	1	0	1
7	भीलवाड़ा	0	0	0	0	0	0	0	0	0	0	0
8	बीकानेर	0	0	0	0	0	0	0	0	0	0	0
9	बूंदी	0	0	0	0	0	0	0	0	0	0	0
10	चित्तौड़गढ़	0	0	0	0	0	0	0	0	0	0	0
11	चूरू	0	0	0	0	0	0	0	0	0	0	0
12	दौसा	0	0	0	0	0	0	0	0	0	0	0
13	धौलपुर	1	0	0	0	0	0	0	0	0	0	1
14	झुंझारपुर	0	0	0	0	0	0	0	0	0	0	0
15	गंगानगर	0	0	0	0	0	0	0	0	0	0	0
16	हनुमानगढ़	0	0	0	0	0	0	0	0	0	0	0
17	जयपुर	1	0	0	0	0	0	0	0	0	1	2
18	जैसलमेर	0	0	0	0	0	0	0	0	0	0	0
19	जालौर	0	0	0	0	0	0	0	0	0	0	0
20	झालावाड़	1	0	0	0	0	0	0	0	0	0	1
21	झुन्झुनु	0	0	0	0	0	0	0	0	0	0	0
22	जोधपुर	1	0	0	0	1	0	0	0	0	0	2
23	करौली	0	0	0	0	0	0	0	0	0	0	0
24	कोटा	0	0	0	0	0	0	0	0	0	0	0
25	नागौर	0	0	0	0	0	0	0	0	0	0	0
26	पाली	0	0	0	0	0	0	0	0	0	0	0
27	प्रतापगढ़	0	0	0	0	0	0	0	0	0	0	0
28	राजसमन्द	0	0	0	0	0	0	0	0	0	0	0
29	सवाईमाधोपुर	0	0	0	0	0	0	0	0	0	0	0
30	सीकर	0	0	0	0	0	0	0	0	0	0	0
31	सिरोही	0	0	0	0	0	0	0	0	0	0	0
32	टोंक	0	0	0	0	0	0	0	0	0	0	0
33	उदयपुर	0	0	0	0	0	0	0	0	0	0	0
	योग	4	0	0	0	1	1	0	0	1	1	8

सारणी-5(8)

आयु वर्गानुसार मृत्यु वर्ष 2022 जिलेवार कुल शहरी (पुरुष, महिला, ट्रांसजेण्डर)

क्र.सं.	जिला	0-1	1-4	5-14	5-24	25-34	35-44	45-54	55-64	65-69	70+	योग
1	अजमेर	1235	75	118	364	620	934	1516	2304	1040	2019	10225
2	अलवर	200	29	41	185	348	426	846	1094	515	1825	5509
3	बांसवाड़ा	201	29	43	187	209	189	230	319	162	448	2017
4	बारां	36	4	10	55	87	138	170	231	182	537	1450
5	बाड़मेर	274	32	38	99	124	134	177	302	177	662	2019
6	भरतपुर	116	21	27	152	315	458	850	681	405	1477	4502
7	भीलवाड़ा	288	33	61	1120	188	186	393	594	294	456	3613
8	बीकानेर	778	121	177	366	932	738	2093	1525	964	2316	10010
9	बूंदी	62	1	12	38	79	83	114	239	150	569	1347
10	चित्तौड़गढ़	5	4	17	82	130	161	224	541	314	772	2250
11	चूरू	55	9	29	98	179	208	1129	641	377	1505	4230
12	दौसा	16	5	15	61	102	134	144	198	148	549	1372
13	धौलपुर	399	29	18	62	103	143	497	372	212	593	2428
14	झुंझारपुर	33	4	6	38	56	65	85	158	110	276	831
15	गंगानगर	18	5	28	144	275	357	518	1262	404	1293	4304
16	हनुमानगढ़	70	15	23	112	161	225	342	725	314	1037	3024
17	जयपुर	3343	399	781	1958	3185	4078	6424	8287	5389	8834	42678
18	जैसलमेर	4	4	3	19	42	51	68	92	45	197	525
19	जालौर	16	3	11	35	81	82	120	189	100	316	953
20	झालावाड़	538	20	49	130	188	231	295	414	239	778	2882
21	झुन्झनु	104	22	34	104	154	204	364	785	360	1421	3552
22	जोधपुर	576	96	215	551	1042	1118	1388	2074	2266	3866	13192
23	करौली	4	5	21	62	143	138	266	451	198	537	1825
24	कोटा	97	64	105	428	661	771	2378	2604	979	2367	10454
25	नागौर	23	7	18	86	175	203	415	748	436	1312	3423
26	पाली	281	21	31	88	190	124	396	343	331	564	2369
27	प्रतापगढ़	0	2	6	28	36	39	103	93	45	187	539
28	राजसमन्द	16	1	4	33	38	57	99	145	157	432	982
29	सवाईमाधोपुर	132	7	18	70	77	84	152	706	147	537	1930
30	सीकर	94	15	27	117	195	226	450	721	832	2049	4726
31	सिरोही	94	8	8	53	113	141	185	256	136	504	1498
32	टोंक	93	11	16	58	88	124	252	434	251	659	1986
33	उदयपुर	992	176	231	979	774	877	1196	1269	623	1396	8513
योग		10193	1277	2241	7962	11090	13127	23879	30797	18302	42290	161158

आयु वर्गानुसार मृत्यु वर्ष 2022 जिलेवार (पुरुष शहरी/ग्रामीण)

क्र.सं.	जिला	0-1	1-4	5-14	15-24	25-34	35-44	45-54	55-64	65-69	70+	योग
1	अजमेर	735	54	138	403	823	1256	1837	2995	1529	2747	12517
2	अलवर	115	25	91	420	868	1046	1624	2325	1396	5344	13254
3	बांसवाड़ा	133	21	65	321	592	740	932	1273	844	2086	7007
4	बारां	23	7	35	138	307	372	600	745	503	1720	4450
5	बाड़मेर	163	51	102	268	413	521	641	1176	812	3641	7788
6	भरतपुर	79	27	51	259	582	729	1127	1561	942	3521	8878
7	भीलवाड़ा	189	26	111	854	497	724	1339	2037	1397	2482	9656
8	बीकानेर	507	88	135	366	889	783	1627	1613	1098	3080	10186
9	बूंदी	32	6	42	116	246	316	413	681	471	1588	3911
10	चित्तौड़गढ़	20	11	41	167	393	507	788	1325	880	2797	6929
11	चूरू	32	10	51	214	430	466	1222	1247	692	2793	7157
12	दौसा	14	6	25	147	257	348	491	768	565	2353	4974
13	धौलपुर	222	15	31	167	321	382	741	889	518	1491	4777
14	झुंझपुर	22	5	49	223	352	420	597	972	655	2044	5339
15	गंगानगर	18	11	55	292	501	720	1011	1757	794	2735	7894
16	हनुमानगढ़	44	19	40	233	428	534	862	1233	705	2363	6461
17	जयपुर	2470	283	554	1566	2705	3635	5462	7127	4480	10038	38320
18	जैसलमेर	5	2	12	56	113	139	151	312	165	832	1787
19	जालौर	11	22	68	213	377	485	705	1267	802	2800	6750
20	झालावाड़	311	5	60	168	328	452	721	1172	604	2150	5971
21	झुन्झुनु	56	24	64	211	394	541	788	1525	931	3831	8365
22	जोधपुर	357	74	183	633	1114	1288	1704	2581	2106	5458	15498
23	करौली	6	12	41	138	302	348	618	1021	656	2152	5294
24	कोटा	56	44	80	326	602	723	1787	2142	944	2478	9182
25	नागौर	22	13	84	277	508	672	1234	2110	1554	4788	11262
26	पाली	176	22	83	239	495	578	987	1562	1147	3087	8376
27	प्रतापगढ़	5	5	35	130	233	271	503	691	397	1118	3388
28	राजसमन्द	32	15	39	178	292	409	647	1112	740	1286	4750
29	सवाईमाधोपुर	77	10	32	136	214	273	397	1055	502	1963	4659
30	सीकर	62	28	52	273	480	533	1019	1676	1392	4505	10020
31	सिरोही	61	13	44	206	506	602	662	974	537	1377	4982
32	टोंक	56	14	33	141	261	404	581	1069	706	2130	5395
33	उदयपुर	657	120	260	1015	1266	1484	2195	2964	1990	4499	16450
	योग	6768	1088	2786	10494	18089	22701	36013	52957	33454	97277	281627

आयु वर्गानुसार मृत्यु वर्ष 2022 जिलेवार (महिला शहरी/ग्रामीण)

क्र.सं	जिला	0-1	1-4	5-14	15-24	25-34	35-44	45-54	55-64	65-69	70+	योग
1	अजमेर	521	48	85	249	308	424	967	1868	1042	2652	8164
2	अलवर	101	25	54	185	321	365	704	1390	912	4340	8397
3	बांसवाड़ा	87	16	34	144	246	269	347	670	400	1507	3720
4	बारां	17	2	20	55	103	118	267	382	277	1344	2585
5	बाड़मेर	127	32	73	151	187	215	315	588	447	2947	5082
6	भरतपुर	50	28	55	166	235	262	528	922	618	2631	5495
7	भीलवाड़ा	111	26	65	564	260	306	628	1390	842	1994	6186
8	बीकानेर	279	54	94	206	430	364	1019	880	656	2495	6477
9	बूंदी	33	3	29	52	107	119	187	409	302	1321	2562
10	चित्तौड़गढ़	5	8	30	89	135	206	298	764	545	2345	4425
11	चूरू	30	20	40	148	220	232	677	712	471	2639	5189
12	दौसा	15	5	28	70	119	129	234	539	359	1842	3340
13	धौलपुर	178	21	25	58	124	131	332	414	264	996	2543
14	झुंझपुर	14	11	40	98	162	188	255	494	335	1387	2984
15	गंगानगर	12	12	35	122	215	247	453	978	517	2387	4978
16	हनुमानगढ़	39	13	34	140	160	206	351	758	462	2122	4285
17	जयपुर	907	155	342	880	1236	1445	2622	4059	2932	7511	22089
18	जैसलमेर	5	4	10	25	56	53	87	145	97	581	1063
19	जालौर	14	18	46	72	168	180	286	682	430	2173	4069
20	झालावाड़	233	20	36	91	139	154	329	671	410	1754	3837
21	झुन्झुनु	58	26	45	118	171	222	404	833	600	3486	5963
22	जोधपुर	228	56	146	275	440	493	733	1228	1374	4462	9435
23	करौली	6	13	32	71	130	117	218	528	414	1498	3027
24	कोटा	41	30	50	191	277	339	1047	1225	582	2083	5865
25	नागौर	16	22	49	135	246	314	597	1194	954	4405	7932
26	पाली	119	24	61	149	255	243	523	945	703	2515	5537
27	प्रतापगढ़	2	8	26	61	85	110	183	353	225	763	1816
28	राजसमन्द	16	13	33	101	127	170	292	638	459	715	2564
29	सवाईमाधोपुर	65	14	27	75	107	109	188	670	348	1372	2975
30	सीकर	53	25	60	152	220	298	484	960	898	4414	7564
31	सिरोही	43	19	31	85	141	177	264	473	299	1151	2683
32	टोंक	43	13	35	76	132	149	303	603	492	1891	3737
33	उदयपुर	463	99	192	522	593	659	1052	1561	1042	2457	8640
	योग	3931	883	1962	5576	7855	9013	17174	29926	20708	78180	175208

आयु वर्गानुसार मृत्यु वर्ष 2022 जिलेवार (ट्रांसजेण्डर शहरी/ग्रामीण)

क्र.सं.	जिला	0-1	1-4	5-14	15-24	25-34	35-44	45-54	55-64	65-69	70+	योग
1	अजमेर	0	0	0	0	0	1	0	0	0	0	1
2	अलवर	0	0	2	1	0	0	0	0	0	0	3
3	बांसवाड़ा	0	0	0	0	0	0	0	0	0	1	1
4	बारां	0	0	0	0	0	0	0	0	0	1	1
5	बाड़मेर	0	0	0	0	0	0	0	0	0	0	0
6	भरतपुर	0	0	0	0	0	0	0	0	1	0	1
7	भीलवाड़ा	0	0	0	0	0	0	0	2	1	0	3
8	बीकानेर	0	0	0	0	0	0	0	0	0	0	0
9	बूंदी	0	0	0	0	0	0	0	0	0	0	0
10	चित्तौड़गढ़	0	0	0	0	0	0	1	0	0	0	1
11	चूरू	0	0	0	0	0	0	0	0	0	0	0
12	दौसा	0	0	0	0	0	0	0	0	0	0	0
13	धौलपुर	1	0	0	0	0	0	1	0	0	0	2
14	झुंझारपुर	0	0	0	0	0	0	0	1	0	2	3
15	गंगानगर	0	0	0	0	0	0	0	0	1	0	1
16	हनुमानगढ़	0	0	0	0	0	0	0	0	0	1	1
17	जयपुर	1	0	0	0	0	0	0	0	0	1	2
18	जैसलमेर	0	0	0	0	0	0	0	0	0	0	0
19	जालौर	0	0	0	0	0	0	0	0	0	0	0
20	झालावाड	1	0	0	0	0	0	0	0	0	0	1
21	झुन्झु	0	0	0	0	0	0	0	0	0	0	0
22	जोधपुर	1	0	0	0	1	0	0	0	0	1	3
23	करौली	0	0	0	0	0	0	0	1	0	1	2
24	कोटा	0	0	0	0	0	0	0	0	0	0	0
25	नागौर	0	0	0	0	0	0	0	0	0	0	0
26	पाली	0	0	0	0	0	0	1	0	1	0	2
27	प्रतापगढ़	0	0	0	0	0	0	0	0	1	1	2
28	राजसमन्द	0	0	0	0	1	0	0	1	0	1	3
29	सवाईमाधोपुर	0	0	0	0	0	0	0	0	0	0	0
30	सीकर	0	0	0	0	0	0	0	0	0	0	0
31	सिरोही	0	0	0	0	0	1	0	0	0	0	1
32	टोंक	0	0	0	0	0	0	0	0	0	0	0
33	उदयपुर	0	0	0	0	0	0	0	0	0	0	0
	योग	4	0	2	1	2	2	3	5	5	10	34

आयु वर्गानुसार मृत्यु वर्ष 2022 जिलेवार शहरी/ग्रामीण (पुरुष, महिला, ट्रांसजेण्डर)

क्र.सं.	जिला	0-1	1-4	5-14	15-24	25-34	35-44	45-54	55-64	65-69	70+	योग
1	अजमेर	1256	102	223	652	1131	1681	2804	4863	2571	5399	20682
2	अलवर	216	50	147	606	1189	1411	2328	3715	2308	9684	21654
3	बांसवाड़ा	220	37	99	465	838	1009	1279	1943	1244	3594	10728
4	बारां	40	9	55	193	410	490	867	1127	780	3065	7036
5	बाड़मेर	290	83	175	419	600	736	956	1764	1259	6588	12870
6	भरतपुर	129	55	106	425	817	991	1655	2483	1561	6152	14374
7	भीलवाड़ा	300	52	176	1418	757	1030	1967	3429	2240	4476	15845
8	बीकानेर	786	142	229	572	1319	1147	2646	2493	1754	5575	16663
9	बूंदी	65	9	71	168	353	435	600	1090	773	2909	6473
10	चित्तौड़गढ़	25	19	71	256	528	713	1087	2089	1425	5142	11355
11	चूरू	62	30	91	362	650	698	1899	1959	1163	5432	12346
12	दौसा	29	11	53	217	376	477	725	1307	924	4195	8314
13	धौलपुर	401	36	56	225	445	513	1074	1303	782	2487	7322
14	झुंझपुर	36	16	89	321	514	608	852	1467	990	3433	8326
15	गंगानगर	30	23	90	414	716	967	1464	2735	1312	5122	12873
16	हनुमानगढ़	83	32	74	373	588	740	1213	1991	1167	4486	10747
17	जयपुर	3378	438	896	2446	3941	5080	8084	11186	7412	17550	60411
18	जैसलमेर	10	6	22	81	169	192	238	457	262	1413	2850
19	जालौर	25	40	114	285	545	665	991	1949	1232	4973	10819
20	झालावाड़	545	25	96	259	467	606	1050	1843	1014	3904	9809
21	झुन्झुनु	114	50	109	329	565	763	1192	2358	1531	7317	14328
22	जोधपुर	586	130	329	908	1555	1781	2437	3809	3480	9921	24936
23	करौली	12	25	73	209	432	465	836	1550	1070	3651	8323
24	कोटा	97	74	130	517	879	1062	2834	3367	1526	4561	15047
25	नागौर	38	35	133	412	754	986	1831	3304	2508	9193	19194
26	पाली	295	46	144	388	750	821	1511	2507	1851	5602	13915
27	प्रतापगढ़	7	13	61	191	318	381	686	1044	623	1882	5206
28	राजसमन्द	48	28	72	279	420	579	939	1751	1199	2002	7317
29	सवाईमाधोपुर	142	24	59	211	321	382	585	1725	850	3335	7634
30	सीकर	115	53	112	425	700	831	1503	2636	2290	8919	17584
31	सिरोही	104	32	75	291	647	780	926	1447	836	2528	7666
32	टोंक	99	27	68	217	393	553	884	1672	1198	4021	9132
33	उदयपुर	1120	219	452	1537	1859	2143	3247	4525	3032	6956	25090
	योग	10703	1971	4750	16071	25946	31716	53190	82888	54167	175467	456869

2022 में पंजीकृत जीवित जन्म, मृत्यु लिंगानुसार एवं मृत जन्म
(एक लाख एवं अधिक जनसंख्या वाले शहर)

क्र.सं.	शहर	जीवित जन्म				मृत्यु				मृत जन्म			
		पुरुष	स्त्री	ट्रांस जेण्डर	योग	पुरुष	स्त्री	ट्रांस जेण्डर	योग	पुरुष	स्त्री	ट्रांस जेण्डर	योग
1	2	3	4	5	6	7	8	9	10				
1	अजमेर	10807	9888	2	20697	5151	3192	1	8344	370	362	2	734
2	ब्यावर	5713	5294	0	11007	814	505	0	1319	67	65	0	132
3	किशनगढ़	4120	3818	0	7938	552	367	0	919	66	49	0	115
4	अलवर	10197	9074	2	19273	2067	1170	0	3237	226	198	0	424
5	तिजारा	1377	1257	0	2634	101	48	0	149	1	1	0	2
6	बांसवाडा	4690	4112	2	8804	1076	651	0	1727	177	103	0	280
7	बारां	4194	3860	1	8055	547	300	0	847	30	19	0	49
8	बाडमेर	6754	5979	1	12734	954	556	0	1510	203	170	2	375
9	भरतपुर	11472	9807	3	21282	1731	979	0	2710	33	15	0	48
10	भीलवाडा	11795	10401	0	22196	2159	1441	0	3600	272	223	0	495
11	बीकानेर	13634	12465	3	26102	5776	3526	0	9302	150	136	0	286
12	बून्दी	4022	3509	1	7532	417	300	0	717	70	66	0	136
13	चित्तौड़गढ़	5461	5041	2	10504	782	497	0	1279	85	94	0	179
14	चुरु	6241	5464	0	11705	572	426	0	998	54	55	0	109
15	रतनगढ़	1462	1325	0	2787	262	203	0	465	14	12	0	26
16	सुजानगढ़	2372	2138	0	4510	382	324	0	706	2	7	0	9
17	सरदार शहर	2412	2197	1	4610	425	298	0	723	0	0	0	0
18	दौसा	5061	4688	0	9749	424	239	0	663	52	35	1	88
19	धोलपुर	8178	7327	1	15506	920	625	1	1546	104	91	1	196
20	झुंजरपुर	4135	3771	2	7908	310	172	0	482	36	43	0	79
21	गंगानगर	5862	5215	1	11078	1687	986	0	2673	100	71	1	172
22	हनुमानगढ़	6586	5972	0	12558	968	608	0	1576	76	83	0	159
23	जयपुर हैरिटेज	24018	22088	9	46115	4297	2965	0	7262	49	50	0	99
24	जयपुर ग्रेटर	28060	25026	5	53091	22220	11522	2	33744	133	109	1	243
25	झालरापाटन	764	769	0	1533	105	74	0	179	15	9	0	24
26	झुंझुनू	6525	5757	0	12282	848	498	0	1346	46	39	0	85
27	नवलगढ़	2287	1977	0	4264	268	218	0	486	27	14	0	41
28	चिडावा	2261	1917	0	4178	185	122	0	307	12	13	0	25
29	जोधपुर दक्षिण	15185	14267	1	29453	6667	3350	2	10019	465	371	9	845
30	जोधपुर उत्तर	2637	2292	0	4929	1289	915	0	2204	8	4	0	12
	योग	218282	196695	37	415014	63956	37077	6	101039	2943	2507	17	5467

2022 में पंजीकृत जीवित जन्म, मृत्यु लिंगानुसार एवं मृत जन्म
(एक लाख एवं अधिक जनसंख्या वाले शहर)

क्र.सं.	शहर	जीवित जन्म				मृत्यु				मृत जन्म			
		पुरुष	स्त्री	ट्रांस जेण्डर	योग	पुरुष	स्त्री	ट्रांस जेण्डर	योग	पुरुष	स्त्री	ट्रांस जेण्डर	योग
1	2	3	4	5	6	7	8	9	10				
31	करौली	6235	5139	0	11374	584	273	0	857	67	59	0	126
32	हिण्डौन	6775	5982	1	12758	497	296	0	793	25	9	0	34
33	रामगंजमंडी	479	417	0	896	111	80	0	191	9	1	0	10
34	कोटा उत्तर	8746	7898	1	16645	2726	1628	1	4355	16	22	0	38
35	कोटा दक्षिण	7839	7070	2	14911	3406	2011	0	5417	70	57	0	127
36	नागौर	5406	4622	0	10028	430	303	0	733	35	19	0	54
37	नावां	609	559	0	1168	85	52	0	137	0	0	0	0
38	मेड़ता	2202	1982	0	4184	156	101	0	257	0	0	0	0
39	मकराना	2444	2276	0	4720	272	199	0	471	2	0	0	2
40	पाली	5895	5449	1	11345	1067	697	0	1764	180	141	0	321
41	राजसमन्द	2973	2743	0	5716	305	211	0	516	20	19	0	39
42	स. माधोपुर	5945	5067	0	11012	670	425	0	1095	104	98	0	202
43	गंगापुर	6008	5224	1	11233	438	287	0	725	13	8	0	21
44	सीकर	12084	10944	3	23031	1404	876	0	2280	94	88	0	182
45	फतेहपुर	2962	2769	1	5732	357	275	0	632	0	2	0	2
46	श्री माधोपुर	516	492	0	1008	99	55	0	154	5	2	0	7
47	आबूरोड	2567	2498	0	5065	252	162	0	414	1	0	0	1
48	टोंक	6247	5910	0	12157	688	449	0	1137	50	43	1	94
49	उदयपुर	9957	8954	6	18917	5686	3512	0	9198	417	342	5	764
योग		95889	85995	16	181900	19233	11892	1	31126	1108	910	6	2024
महा योग		314171	282690	53	596914	83189	48969	7	132165	4051	3417	23	7491

सारणी-6

माता के सामान्य निवास स्थान अनुसार पंजीकृत जीवित जन्म

एवं मृतक के सामान्य निवास स्थान के अनुसार पंजीकृत मृत्यु

वर्ष 2022

सामान्य निवास स्थान	जन्म	मृत्यु	शिशु मृत्यु
1	2	3	4
राज्य के अन्दर	1886454	451750	10703
अन्य राज्य	15686	5119	0
योग	1902140	456869	10703



★ Birth Registration
 ★ Application Status

★ Death Registration
 ★ Application Status

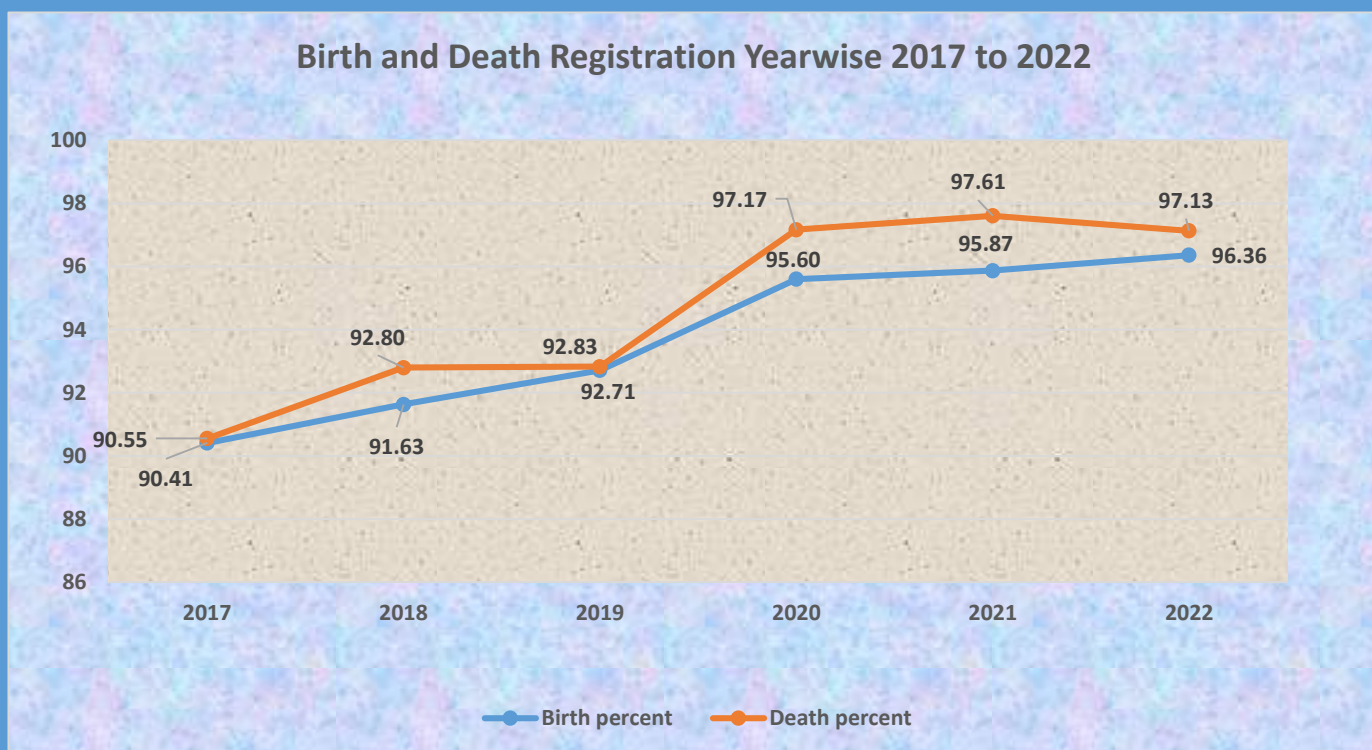


Birth & Death Registration



पहचान ऐप की विशेषताएं

- आवेदन की स्थिति की जानकारी
- रजिस्ट्रार/उपरजिस्ट्रार से सम्पर्क करने की जानकारी
- आवेदन फॉर्म डाउनलोड करने की सुविधा
- सुझाव देने की सुविधा



जन्म-मृत्यु प्रमाण पत्र सब की पहचान
प्रमाण पत्र बनवाना अब और भी आसान

टोल फ्री नं:- 1800 180 6785
वेबसाइट&<http://pehchan.raj.nic.in>