



राजस्थान सरकार

जन्म-मृत्यु
रजिस्ट्रीकरण
वार्षिक प्रतिवेदन
2015



आर्थिक एवं सांख्यिकी निदेशालय, आयोजना विभाग
राजस्थान, जयपुर



जन्म—मृत्यु
रजिस्ट्रीकरण
वार्षिक प्रतिवेदन
वर्ष 2015

आर्थिक एवं सांख्यिकी निदेशालय,
आयोजना विभाग, राजस्थान, जयपुर




प्रमुख शासन सचिव,
आयोजना विभाग
राजस्थान सरकार

संदेश

राज्य में जन्म और मृत्यु रजिस्ट्रीकरण अधिनियम, 1969 एवं राजस्थान जन्म और मृत्यु रजिस्ट्रीकरण नियम, 2000 के तहत जन्म और मृत्यु की घटनाओं का पंजीयन करना कानूनन अनिवार्य किया गया है। जन्म-मृत्यु सम्बन्धी सांख्यिकी सूचनाओं का संकलन एवं विश्लेषण कर जीवनांक सांख्यिकी का उपयोग राज्य, जिला, खण्ड एवं पंचायत स्तर पर विभिन्न योजनाओं एवं कार्यक्रमों के प्रभावी क्रियान्वयन में किया जाता है।

प्रस्तुत वार्षिक प्रतिवेदन वर्ष 2015 में सिविल रजिस्ट्रेशन प्रणाली की सामान्य विवेचना एवं जन्म-मृत्यु की घटनाओं के पंजीयन के स्तर में सुधार लाने में किये गये प्रयासों का विवरण दिया गया है, साथ ही पंजीकृत जन्म, मृत्यु और मृत जन्म की घटनाओं का तालिकाओं एवं ग्राफ के माध्यम से विश्लेषणात्मक विवेचन भी प्रस्तुत किया गया है।

मुझे विश्वास है कि यह प्रकाशन जीवनांक सांख्यिकी सम्बन्धी कार्यों में रुचि रखने वाले सभी व्यक्तियों, संस्थाओं, शोधकर्ताओं तथा राज्य सरकार की विभिन्न कार्यकारी एजेंसियों के सामाजिक एवं आर्थिक नीतियों के निर्धारण में उपयोगी सिद्ध होगा।


(अखिल अरोरा)

जयपुर
मार्च, 2017



मुख्य रजिस्ट्रार (जन्म-मृत्यु) एवं
निदेशक एवं संयुक्त शासन सचिव,
आर्थिक एवं सांख्यिकी विभाग
राजस्थान सरकार

प्राक्कथन

जन्म और मृत्यु रजिस्ट्रीकरण अधिनियम, 1969 के अन्तर्गत जन्म और मृत्यु रजिस्ट्रीकरण कार्यक्रम की प्रतिवेदन श्रृंखला का "जन्म-मृत्यु रजिस्ट्रीकरण प्रतिवेदन 2015" 46वाँ प्रकाशन है।

प्रस्तुत प्रतिवेदन जन्म और मृत्यु रजिस्ट्रीकरण अधिनियम, 1969 की धारा 4(4) एवं राजस्थान जन्म और मृत्यु रजिस्ट्रीकरण नियम, 2000 में वर्णित प्रावधानों के अन्तर्गत तैयार किया गया है। इस प्रतिवेदन में एक ओर जहाँ राज्य में रजिस्ट्रीकरण प्रणाली की प्रक्रिया एवं प्रावधानों की विवेचना की गई है वहीं दूसरी ओर रजिस्ट्रीकरण के स्तर में सुधार लाने में किये गये प्रयासों का विवरण भी दिया गया है। इस प्रतिवेदन में वर्ष 2015 में पंजीकृत जन्म, मृत्यु एवं मृत जन्मों की घटनाओं का विभिन्न तालिकाओं के माध्यम से विश्लेषणात्मक विवेचन प्रस्तुत किया गया है जो जीवनांक सांख्यिकी, परिवार कल्याण, चिकित्सा एवं स्वास्थ्य आदि के विभिन्न कार्यक्रमों की समीक्षा करने एवं भावी योजनाओं के निर्धारण के लिए अत्यन्त उपयोगी है।

इस प्रतिवेदन के प्रकाशन में निदेशालय की जीवनांक शाखा एवं जिलों में कार्यरत सांख्यिकी सेवा के अधिकारियों/कर्मचारियों का सराहनीय सहयोग रहा है।

आशा है कि यह प्रकाशन जीवनांक सांख्यिकी एवं इससे संबंधित कार्यों में रुचि रखने वाले सभी व्यक्तियों/संस्थाओं/शोधकर्ताओं के लिये उपयोगी सिद्ध होगा। इस प्रतिवेदन में सुधार लाने की दृष्टि से भेजे जाने वाले सुझावों का स्वागत है।

जयपुर
मार्च, 2017


(डॉ.ओम प्रकाश बैरवा)

प्रतिवेदन में सहयोगी अधिकारी व कर्मचारी

डॉ. सुदेश कुमार	उपमुख्य रजिस्ट्रार एवं उप निदेशक
श्रीमती सीमा तनेजा	सांख्यिकी अधिकारी
श्री आदेश कुमार शर्मा	सहायक सांख्यिकी अधिकारी
श्री हीरालाल सिरवाणी	सहायक सांख्यिकी अधिकारी
श्री रामनिवास सैन	सहायक सांख्यिकी अधिकारी
श्री राजेन्द्र कल्ला	सहायक सांख्यिकी अधिकारी
श्री विजय सिंह	सांख्यिकी निरीक्षक
श्री अनिल खण्डेलवाल	संगणक
श्रीमती भानक्षी तिवारी	संगणक
श्री लेखराज वर्मा	मशीन मैन

विषय –सूची

क्र.सं.	विवरण	पृष्ठ
I.	जन्म और मृत्यु प्रतिवेदन के मुख्य बिन्दु	1-2
II.	सामान्य समीक्षा एवं राज्य का संक्षिप्त परिचय	3
III.	सिविल रजिस्ट्रेशन प्रणाली	4
IV.	रजिस्ट्रीकरण संगठन	5
V.	जन्म और मृत्यु रजिस्ट्रीकरण प्रक्रिया	7
VI.	जीवनांक सांख्यिकी	10
VII.	जन्म और मृत्यु के शत प्रतिशत रजिस्ट्रेशन हेतु किये गये उपाय	13
VIII.	सांख्यिकी विश्लेषण	17-25
IX.	सीआरएस दरों की समीक्षा	26
X.	सांख्यिकी तालिकाएँ	29-66

जन्म और मृत्यु रजिस्ट्रीकरण प्रतिवेदन 2015 के मुख्य बिन्दु एक दृष्टि में

I. जीवनांक के मुख्य सूचक

- जन्म दर : पंजीकृत घटनाओं के आधार पर वर्ष 2015 में जन्म दर 23.85 प्रति हजार है, जो भारत सरकार के एसआरएस बुलेटिन, 2015 के अनुसार 24.08 प्रति हजार रही है।
- मृत्यु दर : पंजीकृत घटनाओं के आधार पर वर्ष 2015 में मृत्यु दर 5.52 प्रति हजार है, जो भारत सरकार के एसआरएस बुलेटिन, 2015 के अनुसार 6.3 प्रति हजार रही है।
- मृत जन्म दर : वर्ष 2015 में मृत जन्म दर 15.47 प्रति हजार है, जो वर्ष 2014 में 8.30 प्रति हजार थी। इससे स्पष्ट है कि वर्ष 2015 में मृत जन्म के रजिस्ट्रेशन के प्रति जागरूकता आई है।
- शिशु मृत्यु दर : पंजीकृत की गई घटनाओं के आधार पर जीवित जन्मों पर वर्ष 2015 में शिशु मृत्यु दर 9.88 प्रति हजार है, जो वर्ष 2014 में 7.37 प्रति हजार रही थी। एसआरएस बुलेटिन, 2015 में प्रदेश की शिशु मृत्यु दर 43 प्रति हजार दर्शायी गई है। इससे स्पष्ट होता है कि राज्य में शिशु मृत्युओं के पंजीयन के सम्बन्ध में अभी ओर जागरूकता लाने की आवश्यकता है।
- जीवित जन्म का लिंगानुपात : पंजीकृत जन्मों का लिंगानुपात 2015 में प्रति हजार पुरुषों पर 794 महिला जन्मों का रहा है।

जन्म पंजीकरण (BIRTH REGISTRATION)

- वर्ष 2015 में कुल जन्म 1769339 का पंजीकरण किया गया, गत वर्ष 2014 में 1751191 जन्मों का पंजीकरण किया गया था।
- संभावित घटनाओं के विरुद्ध वर्ष 2015 में जन्म का पंजीकरण 92.29 प्रतिशत हुआ है, जबकि वर्ष 2014 में यह 91.59 प्रतिशत था।
- वर्ष 2015 में 986150 लड़के एवं 783189 लड़कियों का पंजीकरण हुआ।
- जन्मों का पंजीकरण पुरुष वर्ग में 55.74 प्रतिशत एवं महिला वर्ग में 44.26 प्रतिशत रहा।
- जन्म की कुल घटनाओं में से 1063812 संस्थागत जन्म एवं 705527 गैर संस्थागत जन्म हुए, जबकि गत वर्ष 2014 में संस्थागत जन्म 1199432 एवं गैर संस्थागत जन्म 551759 दर्ज किये गए। वर्ष 2015 में कुल जन्मों में से संस्थागत जन्म 60.12 प्रतिशत एवं गैर संस्थागत 39.88 प्रतिशत रहे।
- वर्ष 2015 में कुल जन्मों में से 746789 जन्म ग्रामीण क्षेत्र में एवं 1022550 जन्म शहरी क्षेत्र में पंजीकृत किये गये। कुल जन्म में से ग्रामीण क्षेत्र में जन्म का प्रतिशत 42.21 रहा एवं शहरी क्षेत्र में 57.79 प्रतिशत रहा।
- जन्म की कुल घटनाओं में से प्रथम प्रसव 53.04 प्रतिशत, द्वितीय प्रसव 29.76 प्रतिशत, तृतीय प्रसव 10.40 प्रतिशत तथा इसी प्रकार चतुर्थ एवं अधिक में 6.80 प्रतिशत रहा।

- वर्ष 2015 में कुल 27365 मृतजन्म पंजीकृत किये गये, जिसमें से 6315 मृतजन्म ग्रामीण क्षेत्र में एवं 21050 मृतजन्म शहरी क्षेत्र में पंजीकृत किये गये।
- राज्य में वर्ष 2015 में सम्भावित घटनाओं के विरुद्ध ग्रामीण क्षेत्र में सबसे अधिक 83.43 प्रतिशत जन्म जैसलमेर जिले में पंजीकृत हुए तथा सबसे कम 20.01 प्रतिशत जन्म करौली जिले में पंजीकृत किये गये। शहरी क्षेत्र में सबसे अधिक 450.40 प्रतिशत जन्म झुंजरपुर जिले में तथा सबसे कम 162.68 प्रतिशत जन्म गंगानगर जिले में पंजीकृत किये गये।
- माता की आयु वर्गानुसार प्रथम प्रसव में जन्म 462872 आयु वर्ग 20-24 में दर्ज किये गये। आयु वर्ग 25-29 में 307324 प्रथम प्रसव दर्ज हुए। 19 वर्ष से कम आयु वर्ग में प्रथम प्रसव 68438 जबकि 45 एवं अधिक आयु वर्ग में 145 प्रथम प्रसव दर्ज हुए।

II. मृत्यु पंजीकरण (DEATH REGISTRATION)

- वर्ष 2015 में 409463 मृत्युओं का पंजीकरण किया गया, जो कि गत वर्ष 2014 में 397468 था।
- सम्भावित घटनाओं के विरुद्ध वर्ष 2015 में मृत्यु का पंजीकरण 81.47 प्रतिशत रहा, जबकि वर्ष 2014 में मृत्यु का पंजीकरण 79.56 प्रतिशत रहा था।
- वर्ष 2015 में मृतक पुरुष 258811 एवं मृतक महिला 150652 का पंजीकरण हुआ।
- मृत्युओं का पंजीकरण पुरुष वर्ग में 63.21 प्रतिशत एवं महिला में 36.79 प्रतिशत रहा।
- मृत्यु की कुल घटनाओं में से 82786 संस्थागत मृत्यु एवं 326677 गैर संस्थागत मृत्यु दर्ज की गई, जबकि गत वर्ष 2014 में 89551 संस्थागत मृत्यु एवं 307917 गैर संस्थागत मृत्युएं दर्ज की गई। वर्ष 2015 में कुल मृत्युओं में से संस्थागत मृत्यु 20.22 प्रतिशत एवं गैर संस्थागत मृत्यु 79.78 प्रतिशत रही।
- वर्ष 2015 में कुल मृत्युओं में से 266392 मृत्यु ग्रामीण क्षेत्र में एवं 143071 मृत्यु शहरी क्षेत्र में पंजीकृत की गई। कुल मृत्युओं में से ग्रामीण क्षेत्र में मृत्यु का प्रतिशत 65.06 रहा एवं शहरी क्षेत्र में 34.94 प्रतिशत रहा।
- राज्य में वर्ष 2015 में सम्भावित घटनाओं के विरुद्ध ग्रामीण क्षेत्र में सबसे अधिक 107.52 प्रतिशत मृत्युएं चित्तौड़गढ़ जिले में पंजीकृत की गई तथा मृत्यु का सबसे कम प्रतिशत 32.13 जालौर जिले में रहा। शहरी क्षेत्र में सबसे अधिक मृत्युएं 208.74 प्रतिशत उदयपुर जिले में तथा सबसे कम मृत्युएं 74.51 प्रतिशत राजसमन्द जिले में पंजीकृत की गई।
- आयु वर्गानुसार सबसे अधिक 146535 मृत्युएं 70 एवं अधिक आयु वर्ग में दर्ज हुई हैं एवं सबसे कम 2906 मृत्युएं 1-4 आयु वर्ग में दर्ज हुई हैं।
- 17439 शिशु मृत्युओं में से 5539 शिशु मृत्युएं ग्रामीण क्षेत्र में एवं 11900 शिशु मृत्युएं शहरी क्षेत्र में दर्ज की गई।
- वर्ष 2015 में 1161 प्रसव मृत्युएं हुई हैं।

1. सामान्य समीक्षा

- 1.1 "जन्म और मृत्यु रजिस्ट्रीकरण का वार्षिक प्रतिवेदन 2015" जन्म और मृत्यु रजिस्ट्रीकरण अधिनियम, 1969 के क्रियान्वयन से सम्बन्धित अपनी श्रृंखला का 46 वां प्रकाशन है, जिसे उक्त अधिनियम की उपधारा 4(4) एवं राजस्थान जन्म और मृत्यु रजिस्ट्रीकरण नियम, 2000 के अन्तर्गत तैयार किया गया है।

2. राज्य का संक्षिप्त परिचय

- 2.1 राजस्थान राज्य भारत के उत्तरी पश्चिमी भाग में 23.10 डिग्री से 30.12 डिग्री उत्तरी अक्षांशों तथा 69.30 डिग्री से 78.17 डिग्री पूर्वी देशान्तरों के मध्य स्थित है। राज्य का कुल क्षेत्रफल 3,42,239 वर्ग किलोमीटर है। क्षेत्रफल की दृष्टि से यह भारत का सबसे बड़ा राज्य है। जिसमें भारत का लगभग 10.4 प्रतिशत भौगोलिक क्षेत्र एवं जनगणना 2011 के अनुसार 5.66 प्रतिशत जनसंख्या आती है।
- 2.2 राज्य की भौगोलिक सीमा की अधिकतम लम्बाई उत्तर से दक्षिण तक 828 किमी. है एवं पूर्व से पश्चिम तक 869 किमी. है। राज्य की सीमा की कुल लम्बाई 5933 किमी. है, जिसमें 1070 किमी. पाकिस्तान के साथ अन्तर्राष्ट्रीय सीमा बनती है। राज्य की पश्चिमी सीमा पाकिस्तान से लगी हुई है। उत्तर में पंजाब व हरियाणा पूर्व में उत्तर प्रदेश व दक्षिण में गुजरात एवं मध्यप्रदेश राज्य स्थित हैं।
- 2.3 राज्य का दो तिहाई भाग रेगिस्तानी एवं पहाड़ी क्षेत्र है। जहाँ संचार सुविधायें अपेक्षाकृत कम हैं। वर्षा की कमी एवं निरन्तर सूखे के प्रकोप से रेगिस्तानी क्षेत्रों में जीवन दुर्लभ हो गया है। गाँव बहुत दूर-दूर बिखरे हुए हैं। जनसंख्या का घनत्व बहुत कम है।
- 2.4 जनसंख्या की दृष्टि से राजस्थान का भारत में आठवाँ स्थान है। वर्ष 2011 की जनगणना के अनुसार राज्य की कुल जनसंख्या 6.85 करोड़ है। जबकि 2001 में यह 5.65 करोड़ थी।
- 2.5 वर्ष 2011 की जनगणना के आधार पर राज्य में जनसंख्या का घनत्व 200 व्यक्ति प्रतिवर्ग किलोमीटर है। जबकि वर्ष 2001 में 165 व्यक्ति प्रति वर्ग किलोमीटर था। जयपुर जिले का जनसंख्या का घनत्व 595 व्यक्ति प्रतिवर्ग किलोमीटर है, जो कि राज्य में सबसे अधिक है। जैसलमेर का जनसंख्या का घनत्व सबसे कम है। जिसमें 17 व्यक्ति प्रतिवर्ग किलोमीटर है।
- 2.6 2011 की जनगणना के अनुसार पुरुष एवं स्त्री का अनुपात 1000:926 है। राज्य के आदिवासी जिले डूंगरपुर में यह अनुपात सर्वाधिक 1000:990 है तथा जिला धौलपुर का नाग इस अनुपात की दृष्टि से सबसे नीचे आता है। जहाँ पर अनुपात 1000:845 है।

- 2.7 वर्ष 2011 की जनगणना के आधार पर राज्य में साक्षरता 66.10 प्रतिशत है जिसमें 79.20 प्रतिशत पुरुष एवं 52.10 प्रतिशत महिलायें साक्षर हैं। जिला कोटा साक्षरता की दृष्टि से प्रथम स्थान पर है जहाँ साक्षरता 76.60 प्रतिशत है। सबसे कम साक्षरता दर जिला बांसवाड़ा की है जहाँ साक्षरता केवल 54.90 प्रतिशत है।
- 2.8 राजस्थान राज्य 7 संभाग, 33 जिलों तथा 244 तहसीलों में विभक्त है। ग्रामीण क्षेत्र में 248 पंचायत समितियाँ हैं जिनमें 9177 ग्राम पंचायतें हैं, जिनकी वर्ष 2011 की जनगणना के अनुसार 51500352 जनसंख्या है। शहरी क्षेत्र में 184 शहर/कस्बे हैं जिनकी जनसंख्या 2011 के अनुसार 17048085 है। राज्य में एक लाख से अधिक जनसंख्या वाले 30 शहर हैं।
- 2.9 वर्ष 2015 की मध्यवर्षीय अनुमानित जनसंख्या 74195000 रही है, जिसमें से ग्रामीण क्षेत्र की जनसंख्या 55731400 एवं शहरी क्षेत्र की 18463600 है।

3. सिविल रजिस्ट्रेशन प्रणाली

- 3.1 व्यक्ति के जन्म और मृत्यु के अन्तराल में हुई समस्त व्यक्तिगत घटनायें जैसे जन्म, विवाह, एवं मृत्यु आदि को जीवनांक सांख्यिकी कहा जाता है। जीवनांक सांख्यिकी के अन्तर्गत, जिसमें जन्म, मृत्यु एवं मृत जन्म की घटनाओं का वैधानिक रूप से रजिस्ट्रीकरण किया जाता है सिविल रजिस्ट्रेशन प्रणाली कहलाती है। प्रस्तुत प्रतिवेदन में केवल वैधानिक रूप से रजिस्ट्रीकृत की गई जन्म, मृत्यु एवं मृत जन्म की घटनाओं को सम्मिलित किया गया है। भारत सरकार द्वारा बनाये गये जन्म और मृत्यु रजिस्ट्रीकरण अधिनियम, 1969 के तहत राज्य में जन्म और मृत्यु की घटनाओं का रजिस्ट्रीकरण 1 अप्रैल, 1970 से प्रारम्भ किया गया।
- 3.2 व्यक्ति विशेष के लिये यह प्रणाली जन्म दिनोंक अनुसार आयु के प्रमाणीकरण जो कि स्कूलों में प्रवेश, जीवन बीमा, सम्पत्ति के मामले के निस्तारण, वीजा प्राप्त करने, राशन कार्ड, ड्राइविंग लाईसेन्स, पासपोर्ट, आधार कार्ड, सामाजिक सुरक्षा योजनाओं का लाभ प्राप्त करने एवं राज्य सेवा में नौकरी आदि के लिये महत्वपूर्ण है, इसी प्रकार मृत्यु का प्रमाण पत्र सम्पत्ति उत्तराधिकार दावों आदि के लिए वैधानिक दस्तावेज है। जन्म-मृत्यु पंजीयन से प्राप्त आंकड़ों का उपयोग राष्ट्र / राज्य के लिये जनसंख्या के अनुमान तैयार करने, स्वास्थ्य सम्बन्धी नीति निर्धारण, शिशु मृत्यु, रोकथाम रोग की रोकथाम, स्वास्थ्य सेवाओं के प्रसार के लिये किया जाता है। अतः व्यक्ति एवं राष्ट्र के सामाजिक एवं आर्थिक उत्थान के लिये सिविल रजिस्ट्रेशन प्रणाली काफी सहायक सिद्ध हुई है।

4. रजिस्ट्रीकरण संगठन

- 4.1 जन्म और मृत्यु रजिस्ट्रीकरण योजना के अन्तर्गत अधिकारियों/कर्मचारियों की नियुक्ति अधिनियमों के उपबन्धों के अधीन की जाती है। भिन्न-भिन्न प्रशासनिक विभागों से सम्बन्ध रखते हुए भी ये अधिकारी/कर्मचारी रजिस्ट्रीकरण कार्य के लिये एक ही तन्त्र के अधीन होते हैं। राज्य में जन्म और मृत्यु रजिस्ट्रीकरण अधिनियम की धारा 4 की उप धारा (1) के अन्तर्गत सांख्यिकी विभाग की दिनांक 12 अक्टूबर, 1970 की अधिसूचना द्वारा, निदेशक, आर्थिक एवं सांख्यिकी निदेशालय, राजस्थान को राज्य का मुख्य रजिस्ट्रार नियुक्त किया हुआ है। इस अधिसूचना का प्रकाशन राजस्थान राजपत्र के पोल्यूम 23 के भाग प्रथम की संख्या 9 में दिनांक 27 मई, 1971 को हुआ। मुख्य रजिस्ट्रार की सहायता हेतु संयुक्त निदेशक (जीवनांक) को अतिरिक्त मुख्य रजिस्ट्रार नियुक्त किया हुआ है।

4.2 रजिस्ट्रार

- अ. ग्रामीण क्षेत्र— ग्रामीण क्षेत्र में ग्राम सेवक/ग्रुप सचिव को जन्म-मृत्यु रजिस्ट्रार नियुक्त किया हुआ है। इसका कार्यालय प्रत्येक ग्राम पंचायत मुख्यालय पर स्थित होता है।
- ब. शहरी क्षेत्र— नगरीय क्षेत्रों में संबंधित नगरपालिकाओं के अधिशाषी अधिकारियों को जन्म-मृत्यु रजिस्ट्रार के पद पर लगाया गया है, परन्तु जिन नगर परिषदों में आबादी एक लाख से अधिक है वहाँ पर स्थास्थ अधिकारी को जन्म-मृत्यु रजिस्ट्रार लगाया गया है। इसका कार्यालय प्रत्येक नगरपालिका/नगर परिषद/नगर निगम मुख्यालय पर स्थित है।

4.3 अतिरिक्त जिला रजिस्ट्रार

राज्य की समस्त पंचायत समितियों के विकास अधिकारियों को उनकी पंचायत समिति क्षेत्र के लिये अतिरिक्त जिला रजिस्ट्रार नियुक्त किया गया है।

4.4 जिला रजिस्ट्रार (जन्म-मृत्यु)

जिले में पदस्थापित आर्थिक एवं सांख्यिकी सेवा के उप/सहायक निदेशक को संबंधित जिले का जिला रजिस्ट्रार नियुक्त किया गया है।

4.5 उप मुख्य रजिस्ट्रार

प्रत्येक जिले में मुख्य कार्यकारी अधिकारी, जिला परिषद को उप मुख्य रजिस्ट्रार नियुक्त किया गया है।

4.6 अतिरिक्त मुख्य रजिस्ट्रार

प्रत्येक जिले में जिला कलेक्टर को राज्य सरकार के आदेश दिनांक 27.06.1984 के अनुसार अपने-अपने जिलों के लिये अतिरिक्त मुख्य रजिस्ट्रार घोषित किया गया है तथा उन्हें रजिस्ट्रीकरण कार्य को जिला रजिस्ट्रार एवं

अतिरिक्त जिला रजिस्ट्रार के माध्यम से पूर्ण करवाने हेतु उत्तरदायी बनाया गया है।

4.7 भारत के महारजिस्ट्रार

समस्त राष्ट्र के लिये केन्द्र सरकार ने एक महारजिस्ट्रार की नियुक्ति की है, जिसका कार्यालय नई दिल्ली में है।

4.8 भारत सरकार ने राज्य में जन्म-मृत्यु रजिस्ट्रेशन के प्रभावी मॉनिटरिंग एवं सुपरविजन के लिये निम्न पदाधिकारी नियुक्त किये हैं

1. **संयुक्त महारजिस्ट्रार :-** निदेशक, जनगणना कार्य, निदेशालय राजस्थान को संयुक्त महारजिस्ट्रार नियुक्त किया गया है।

2. **सहायक महारजिस्ट्रार :-** भारत के संयुक्त महारजिस्ट्रार की सहायता के लिये जनगणना कार्य निदेशालय के संयुक्त निदेशक/उप निदेशकों को सहायक महारजिस्ट्रार नियुक्त किया है।

4.9 सूचना दाता (सूचक)

क्षेत्रीय रजिस्ट्रार को घटनाओं की सूचना देने हेतु निम्नलिखित पदों के कर्मचारियों को सूचक नियुक्त किया गया है।

ग्रामीण क्षेत्र

1. हेल्थ विजिटर्स(ए.एन.एम,प्रसाविका)
2. मलेरिया कर्मचारी
3. परिवार नियोजन कर्मचारी
4. ग्राम स्वास्थ्य रक्षक

शहरी क्षेत्र

- सफाई निरीक्षक
जमादार
आंगनबाड़ी कार्यकर्ता
अन्य (जैसे शमशान घाट पर लकड़ी बेचने वाले, कब्र खोदने वाले आदि)

5. आंगनबाड़ी कार्यकर्ता
6. अन्य उपलब्ध कर्मचारी जैसे आशा सहयोगिनी, दाई आदि

5. रजिस्ट्रीकरण क्षेत्र

क्र.सं.	विवरण	संख्या
1.	पंचायत समितियाँ	248
2.	ग्राम पंचायतें	9177
3.	शहरी निकाय	185
	(अ) 1 लाख से अधिक जनसंख्या वाली नगर परिषदें/नगर पालिकाएँ	30
	(ब) नगर निगम	7
	(स) नगर परिषद	34
	(द) नगर पालिका	143
	(य) कॉन्ट्रीनमेन्ट बोर्ड	1
4.	उप रजिस्ट्रार (राजकीय चिकित्सालय/सीएचसी/पीएचसी)	1984

6. जन्म और मृत्यु रजिस्ट्रीकरण प्रक्रिया

6.1. जन्म और मृत्यु रजिस्ट्रीकरण की अधिसूचना

राज्य में जन्म और मृत्यु का रजिस्ट्रीकरण , जन्म और मृत्यु रजिस्ट्रीकरण अधिनियम, 1969 के प्रावधानों के अन्तर्गत किया जा रहा है। राजस्थान जन्म और मृत्यु रजिस्ट्रीकरण नियम, 2000 दिनांक 4.12.2000 से प्रभावी हैं। उक्त अधिनियम/नियमों के महत्वपूर्ण प्रावधान निम्नानुसार हैं :-

6.1.1 सामान्य रजिस्ट्रीकरण:- जन्म और मृत्यु रजिस्ट्रीकरण अधिनियम, 1969 एवं तत्सम्बन्धी राज्य नियम, 2000 के अन्तर्गत राज्य में घटित जन्म, मृत्यु एवं मृत जन्म का पंजीयन कराना कानूनन अनिवार्य है। परिवार में घटित जन्म अथवा मृत्यु की किसी घटना के सम्बन्ध में परिवार के मुखिया अथवा मुखिया की अनुपस्थिति में निकट सम्बन्धी द्वारा सम्बन्धित रजिस्ट्रार को निर्धारित प्रपत्र में घटना के 21 दिवस के अन्दर देकर घटना का रजिस्ट्रेशन कराया जा सकता है।

6.1.2 रजिस्ट्रार ऐसी घटना का नियमानुसार रजिस्ट्रेशन कर जन्म अथवा मृत्यु प्रमाण पत्र की एक प्रति निःशुल्क जारी करेगा एवं अतिरिक्त प्रति विहित शुल्क संदाय करने पर प्राप्त की जा सकती है।

6.1.3 किसी बालक/बालिका का जन्म का रजिस्ट्रेशन बिना नाम के भी कराया जा सकता है। जन्म प्रमाण पत्र में बालक/बालिका के माता-पिता अथवा संरक्षक द्वारा रजिस्ट्रार को लिखित सूचना देकर एक वर्ष तक निःशुल्क तथा एक वर्ष पश्चात् 15 वर्ष तक 5/- रुपये शुल्क देकर बालक/बालिका के नाम वाला जन्म प्रमाण पत्र प्राप्त किया जा सकता है।

6.2 विलम्बित जन्म, मृत्यु की घटनाओं का रजिस्ट्रीकरण:- उक्त नियमों एवं उप नियमों के तहत विलम्बित रजिस्ट्रीकरण का भी प्रावधान है। इसके तहत जिन जन्म/मृत्यु की सूचना घटना घटित होने के 21 दिवस के पश्चात् प्राप्त होती है, के विलम्बित रजिस्ट्रीकरण के लिये निर्धारित शुल्क सूचना दाता द्वारा रजिस्ट्रार को जमा कराना होगा और विलम्बित रजिस्ट्रीकरण के लिये अनुज्ञा पत्र जारी करने की जो प्रक्रिया निर्धारित की गई है, उसको पूर्ण करना होगा।

अ . विलम्बित रजिस्ट्रीकरण

(1) भारत सरकार के जन्म और मृत्यु रजिस्ट्रीकरण अधिनियम, 1969 के प्रभाव में आने से पूर्व एवं बाद की विलम्बित घटनाओं के रजिस्ट्रीकरण हेतु राजस्थान जन्म और मृत्यु रजिस्ट्रीकरण नियम, 2000 में सुविधायें प्रदान की गई हैं। जिनके लिये निम्नलिखित कानूनी प्रक्रियायें पूर्ण करनी होती हैं :-

जिस जन्म या मृत्यु की सूचना (इत्तला) रजिस्ट्रार को घटना घटित होने के 21 दिन के पश्चात् किन्तु 30 दिवस के भीतर दी जावे वह रजिस्ट्रार द्वारा 1/- रुपये के विलम्बित शुल्क का संदाय (मुगतान) करने पर रजिस्ट्रीकृत की जावेगी।

- उप नियम 9(2) के अन्तर्गत विलम्बित रजिस्ट्रीकरण :-
जिस जन्म या मृत्यु की सूचना (इत्तला) रजिस्ट्रार को घटना घटित होने के 30 दिन के पश्चात् किन्तु एक वर्ष के भीतर दी जाये वह केवल जिला रजिस्ट्रार/अतिरिक्त जिला रजिस्ट्रार की लिखित अनुज्ञा से और 1/- रुपये के विलम्बित शुल्क का संदाय (भुगतान) करने और नोटेरी पब्लिक या इस निमित्त अधिकृत किसी अधिकारी के समक्ष शपथ पत्र पेश करने पर ही रजिस्ट्रीकृत की जावेगी।

- उप नियम 2(3) के अन्तर्गत विलम्बित रजिस्ट्रीकरण :-
जो घटना जन्म या मृत्यु होने के एक वर्ष के भीतर रजिस्ट्रीकृत नहीं की गई हो वह किसी कार्यपालक मजिस्ट्रेट के आदेश पर एक रुपये के विलम्ब शुल्क का संदाय (भुगतान) करने पर ही रजिस्ट्रीकृत की जावेगी।

वर्तमान में ऐसी घटनाओं जिनके घटित होने के 30 दिवस के पश्चात् तथा एक वर्ष की अवधि के भीतर रजिस्ट्रीकरण के लिये रजिस्ट्रार को सूचना प्राप्त होती है उसके लिये अनुज्ञा पत्र जारी करने के लिये निम्न अधिकारियों को राज्य सरकार ने प्राधिकृत किया है :-

- जिला रजिस्ट्रार (जन्म-मृत्यु) एवं जिला सांख्यिकी अधिकारी सम्बन्धित जिले के लिये।
- जिला रजिस्ट्रार (जन्म-मृत्यु), नगर निकाय— एक लाख से अधिक आबादी वाली नगर निगम/नगर परिषद के मुख्य कार्यकारी अधिकारी/आयुक्त को उसके प्राधिकृत कार्यक्षेत्र के लिये।
- अतिरिक्त जिला रजिस्ट्रार (जन्म-मृत्यु) एवं विकास अधिकारी को प्राधिकृत कार्यक्षेत्र के लिये।

जन्म और मृत्यु की ऐसी घटनायें जिनकी सूचना एक वर्ष बाद रजिस्ट्रीकरण हेतु रजिस्ट्रार को प्राप्त होती हैं, में अनुज्ञा पत्र जारी करने के लिये राज्य सरकार ने निम्न अधिकारियों को प्राधिकृत कार्य क्षेत्र के लिये अधिकृत कर रखा है :-

- | | |
|--------------|--------------------|
| 1. तहसीलदार | 4. ए.डी.एम. |
| 2. ए.सी.एम. | 5. सिटी मजिस्ट्रेट |
| 3. एस.डी.एम. | 6. जिला कलेक्टर |

6.3 अधिनियम की धारा 10(2) एवं 10(3) के अन्तर्गत मृत्यु के कारणों का चिकित्सा प्रमाण पत्र:-

- (1) यह योजना वर्ष 1986 से 186 राजकीय चिकित्सालयों में लागू की गई थी। वर्ष 2015 तक मृत्यु के कारणों का चिकित्सा प्रमाण पत्र की रिपोर्टिंग करने वाले राजकीय चिकित्सालयों की संख्या 2963 हो गई है। अन्तर्राष्ट्रीय

बीमारियों के वर्गीकरण-10 (आई.सी.डी.) के आधार पर प्रत्येक बीमारी के कारणों को कोड दिया गया है। मृत्यु के प्रमाण पत्र में मृत्यु का कारण इसी आधार पर दिया जाता है। मृत्यु के कारण का चिकित्सीय प्रमाण पत्र उन चिकित्साधिकारियों द्वारा दिये जाते हैं जिनकी चिकित्सा सेवा के दौरान किसी व्यक्ति की मृत्यु हुई हो।

- (2) उपरोक्त 2963 राजकीय चिकित्सालयों से मृत्यु के कारण का चिकित्सीय प्रमाण पत्र की प्रति निदेशक चिकित्सा एवं स्वास्थ्य सेवाएँ, राजस्थान, जयपुर को भिजवाई जाती है। इसके कोडिंग का कार्य निदेशालय चिकित्सा एवं स्वास्थ्य सेवाएँ में किया जाता है। सारणीयन एवं प्रतिवेदन का कार्य निदेशालय आर्थिक एवं सांख्यिकी राजस्थान द्वारा किया जाता है एवं एमसीसीडी का वार्षिक प्रतिवेदन तैयार किया जाता है। वर्तमान में 2015 तक का एमसीसीडी का वार्षिक प्रतिवेदन जारी कर दिया गया है।

6.4 **जन्म-मृत्यु रजिस्ट्रीकरण कार्य की क्रियान्विति :-** राज्य सरकार द्वारा दिये गये निर्देशों के तहत जन्म और मृत्यु रजिस्ट्रीकरण अधिनियम, 1969 के उपबन्धों तथा इसके तहत बनाये गये नियमों एवं दिये गये आदेशों के निष्पादन के लिये मुख्य रजिस्ट्रार (जन्म-मृत्यु) निदेशक, आर्थिक एवं सांख्यिकी निदेशालय, जयपुर मुख्य कार्यपालक प्राधिकारी नियुक्त किया गया है। उक्त अधिनियम एवं नियमों के तहत रजिस्ट्रीकरण तथा जीपनांक सांख्यिकी के आंकड़ों का संकलन नियमित रूप से किया जाता है।

6.5 **अपराधों का अभियोजन एवं जुर्माना :-**

जन्म और मृत्यु रजिस्ट्रीकरण अधिनियम, 1969 की धारा 23 के तहत जन्म, मृत्यु रजिस्ट्रीकरण नियम/अधिनियम के क्रियान्वयन में बिना युक्तियुक्त कारण के कोई व्यक्ति/कर्मचारी/अधिकारी लापरवाही या उदासीनता प्रकट करता है तो उसके विरुद्ध जुर्माना लगाने का प्रावधान है। जिसके तहत जिला रजिस्ट्रार, कोटा द्वारा ऐसे रजिस्ट्रार जिन्होंने जन्म-मृत्यु पंजीयन कार्य में शिथिलता अथवा लापरवाही बरती है, उनके विरुद्ध शास्तियां आरोपित की है।

6.6 **जन्म-मृत्यु रजिस्ट्रीकरण कार्य का ऑनलाईन रजिस्ट्रेशन:-**

- राज्य में आमजन को जन्म-मृत्यु रजिस्ट्रीकरण की सुविधा अन्तर्गत ऑनलाईन आवेदन करने एवं कम्प्यूटाइज्ड प्रमाण पत्र उपलब्ध कराने के लिए एनआईसी द्वारा तैयार किये गये वेबपोर्टल 'पहचान' के माध्यम से राज्य की समस्त रजिस्ट्रीकरण इकाईयाँ (ग्रामीण एवं शहरी) द्वारा उनके अधिकारिता क्षेत्र में घटित जन्म अथवा मृत्यु के रजिस्ट्रीकरण का कार्य ऑनलाईन किया जाकर सम्बन्धित को डिजिटल हस्ताक्षर/ई-साइन युक्त प्रमाण पत्र उपलब्ध करवाये जा रहे है।

- आमजन को उसके आवास के नजदीक सरल, सुगम एवं शीघ्र ऑनलाईन रजिस्ट्रेशन की सुविधा उपलब्ध कराने के उद्देश्य से राज्य में कार्यरत लगभग 35000 ई-मित्र केन्द्रों को अधिकृत किया गया है। ई-मित्र केन्द्रों के माध्यम से वेबपोर्टल 'पहचान' पर जन्म अथवा मृत्यु का रजिस्ट्रीकरण कराने हेतु ऑनलाईन आवेदन करने एवं रजिस्ट्रेशन पश्चात् ऑनलाईन प्रमाण पत्र प्राप्त करने की सुविधा प्रदान की गई है।
- वेबपोर्टल 'पहचान' के माध्यम से ऑनलाईन रजिस्ट्रेशन करने पर सम्बन्धित को आवेदन पत्र की स्थिति एवं प्रमाण पत्र की जानकारी उनके मोबाईल फोन पर एस.एम.एस. के जरिये दी जा रही है, प्रमाण पत्र ई-मेल के जरिये भी भेजा जा रहा है।
- 'पहचान' वेबपोर्टल पर रजिस्ट्रारों के सम्पर्क सूत्र, नियम-अधिनियम, परिपत्र एवं जन्म-मृत्यु रजिस्ट्रीकरण से सम्बन्धित नवीनतम जानकारियां उपलब्ध कराई गई हैं। इसके अतिरिक्त वेबपोर्टल 'पहचान' पर सिविल रजिस्ट्रेशन प्रणाली में सुधार हेतु आमजन से सुझाव का भी प्रावधान रखा गया है।

7. जीवनांक सांख्यिकी, 2015

7.1 जनसंख्या की स्थिति

7.1.1 राजस्थान राज्य की जनसंख्या

वर्ष	ग्रामीण	शहरी	योग
1971	21222045	4543761	25765806
1981	27051354	7210508	34261862
1991	33938877	10067113	44005990
2001	43292813	13214375	56507188
2011	51500352	17049095	68549447

7.1.2 जनसंख्या में प्रतिशत वृद्धि दर (1971-2011)

वर्ष	ग्रामीण	शहरी	योग
1971-81	27.47	58.69	32.97
1981-91	25.46	39.61	28.44
1991-2001	27.56	31.26	28.41
2001-2011	18.96	29.01	21.31

7.1.3 लिंगानुसार जनसंख्या

वर्ष	पुरुष	स्त्री	योग
1971	13484383	12281423	25765806
1981	17854154	16407708	34261862
1991	23042780	20963210	44005990
2001	29420011	27087177	56507188
2011	35550997	32997440	68548437

7.1.4 लिंगानुसार जनसंख्या में प्रतिशत वृद्धि दर (1971-2011)

वर्ष	पुरुष	स्त्री	योग
1971-81	31.53	33.31	32.97
1981-91	29.08	27.76	28.44
1991-2001	27.68	29.21	28.41
2001-2011	20.84	21.82	21.31

7.2 कुल पंजीकृत जीवित जन्म (1769339)

क्र. सं.	लिंग/क्षेत्र	ग्रामीण	शहरी	योग	कुल योग का प्रतिशत
1.	पुरुष	431635	554515	986150	55.74
2.	स्त्री	315154	468035	783189	44.26
3.	योग	746789	1022550	1769339	100.00
4.	कुल पंजीकृत जीवित जन्म का प्रतिशत	42.21	57.79	100.00	—

7.3 कुल पंजीकृत मृत्युएँ (409463)

क्र. सं.	लिंग/क्षेत्र	ग्रामीण	शहरी	योग	कुल योग का प्रतिशत
1.	पुरुष	170403	88408	258811	63.21
2.	स्त्री	95989	54663	150652	36.79
3.	योग	266392	143071	409463	100.00
4.	कुल पंजीकृत मृत्यु का प्रतिशत	65.06	34.94	100.00	—

7.4 कुल पंजीकृत मृत जन्म (27365)

क्र.सं.	क्षेत्र	योग	कुल योग का प्रतिशत
1.	ग्रामीण	6315	23.08
2.	शहरी	21050	76.92
3.	योग	27365	100.00

7.5 कुल पंजीकृत शिशु मृत्यु संख्या (17439)

क्र.सं.	क्षेत्र/लिंग	पुरुष	स्त्री	योग	कुल योग का प्रतिशत
1	ग्रामीण	2996	2543	5539	31.76
2.	शहरी	6272	5628	11900	68.24
3.	योग	9268	8171	17439	100.00
4	योग का प्रतिशत	53.15	46.85	100.00	—

7.6 कुल पंजीकृत प्रसव मृत्युएँ (1161)

क्र.सं.	क्षेत्र	योग	कुल योग का प्रतिशत
1.	ग्रामीण	398	34.28
2.	शहरी	763	65.72
3.	योग	1161	100.00

7.7 जन्म-मृत्यु के रजिस्ट्रेशन का स्तर

(अ) जन्म के रजिस्ट्रेशन का स्तर:-

वर्ष	ग्रामीण क्षेत्र			शहरी क्षेत्र			कुल		
	संभावित जन्म की घटना	पंजीकृत जन्म की घटना	प्रतिशत	संभावित जन्म की घटना	पंजीकृत जन्म की घटना	प्रतिशत	संभावित कुल जन्म की घटना	पंजीकृत जन्म की घटना	प्रतिशत
1	2	3	4	5	6	7	8	9	10
2011	1424015	832473	58.46	398783	895848	225.79	1820778	1728321	94.92
2012	1476584	726956	49.23	400600	1030737	257.17	1877384	1757693	93.62
2013	1473180	754075	51.19	402321	1016010	252.54	1875501	1770085	94.38
2014	1498961	744804	49.69	413047	1006387	243.65	1912008	1751191	91.59
2015	1502342	746789	49.71	414839	1022550	246.49	1917181	1769339	92.29

(ब) मृत्यु के रजिस्ट्रेशन का स्तर:-

वर्ष	ग्रामीण क्षेत्र			शहरी क्षेत्र			कुल		
	संभावित मृत्यु की घटना	पंजीकृत मृत्यु की घटना	प्रतिशत	संभावित मृत्यु की घटना	पंजीकृत मृत्यु की घटना	प्रतिशत	संभावित कुल मृत्यु की घटना	पंजीकृत मृत्यु की घटना	प्रतिशत
1	2	3	4	5	6	7	8	9	10
2011	347420	234869	67.63	109477	125591	114.72	456897	360560	78.91
2012	366091	214650	58.63	105009	142296	135.51	471100	356946	75.77
2013	376360	253896	67.46	103263	147760	143.10	479613	401656	83.75
2014	388049	256008	66.31	113515	141462	124.62	499564	397468	79.56
2015	367797	266392	68.69	114768	143071	124.66	502565	409463	81.47

7.8 पंजीकृत जीवित जन्मों के आधार पर प्रति हजार पुरुषों के जन्मों पर महिलाओं की संख्या :-

ग्रामीण	730
शहरी	844
कुल	794

8. जन्म और मृत्यु के शत प्रतिशत रजिस्ट्रेशन हेतु किये गये उपाय

8.1 प्रचार-प्रसार

- वर्ष 2015 में राज्य के प्रमुख समाचार पत्रों में सजावटी विज्ञापन द्वारा आमजन में जन्म-मृत्यु पंजीयन का सम्पूर्ण राज्य में प्रचार-प्रसार किया गया।
- रेडियो चैनल एवं एफ.एम.बैंड पर जिंगल प्रसारण के माध्यम से जन्म-मृत्यु पंजीयन से सम्बन्धित विज्ञापनों के द्वारा आमजनता में जन्म एवं मृत्यु की सभी घटनाओं का रजिस्ट्रेशन कराने की जागरूकता हेतु प्रचार किया गया।
- दूरदर्शन पर चौपाल कार्यक्रम में मुख्य रजिस्ट्रार (जन्म-मृत्यु) द्वारा जन्म-मृत्यु पंजीयन से सम्बन्धित प्रक्रिया की जानकारी दी गई।
- जन्म और मृत्यु रजिस्ट्रेशन में आवश्यक सुधार लाने हेतु जिला, राज्य एवं खण्ड स्तर पर कार्यशालाएँ आयोजित की गई।
- मुख्य रजिस्ट्रार(जन्म-मृत्यु) द्वारा समय-समय पर विडियो कान्फ्रेंसिंग कर जन्म-मृत्यु रजिस्ट्रेशन कार्य से जुड़े कार्मिकों से संवाद स्थापित किया गया एवं रजिस्ट्रेशन के शत प्रतिशत लक्ष्यों की प्राप्ति हेतु निर्देश दिये गये।

- मुख्यालय स्तर पर नियमित रूप से ऑनलाईन रजिस्ट्रेशन की प्रगति की मॉनिटरिंग की गई एवं रजिस्ट्रेशन कार्य में आ रही कठिनाईयों का त्वरित निराकरण किया गया।
- अतिरिक्त मुख्य रजिस्ट्रार एवं जिला कलक्टर के माध्यम से सभी जिलों में आमजन में रजिस्ट्रेशन की जागरूकता हेतु अपील जारी करवाई गई।
- पंचायती राज विभाग एवं शहरी निकाय विभाग की बैठकों में जन्म और मृत्यु रजिस्ट्रेशन को मुख्य एजेण्डा में सम्मिलित करने के निर्देश दिये गये।
- राज्य सरकार द्वारा ग्रामीण एवं शहरी क्षेत्रों में लगाये गये 'आमाशाह' शिविरों में जन्म-मृत्यु रजिस्ट्रेशन के कार्य को भी सम्मिलित किया गया।
- जन्म-मृत्यु रजिस्ट्रेशन से सम्बन्धित जानकारी प्राप्त करने एवं समस्याओं के समाधान हेतु टोल फ्री नम्बर 1800 180 6785 पर सेवाएँ दी गई।
- राज्य सरकार की सभी योजनाओं में आयु के प्रमाणीकरण के लिए केवल जन्म प्रमाण पत्र को अधिकृत करने के लिए सभी विभागों को निर्देश जारी किये गये।
- प्रभावी मॉनिटरिंग एवं निरीक्षण के परिणामस्वरूप राज्य में जन्म की घटनाओं का पंजीयन स्तर वर्ष 2014 में 91.59 प्रतिशत एवं वर्ष 2015 में 92.29 प्रतिशत रहा है।
- वर्ष 2014 में मृत्यु की घटनाओं का पंजीयन स्तर 79.56 प्रतिशत एवं वर्ष 2015 में 81.47 प्रतिशत रहा है।

8.2 नियुक्तियों

जन्म-मृत्यु रजिस्ट्रीकरण योजना को प्रभावशाली ढंग से लागू करने के लिये विभिन्न पदों पर कार्मिकों की नियुक्ति की गई है -

● रजिस्ट्रारों की नियुक्ति:-

प्रत्येक रजिस्ट्रीकरण इकाई में एक रजिस्ट्रार की नियुक्ति की हुई है। शहरी क्षेत्रों में सम्बन्धित नगर निकाय का अधिकांसी तथा ग्रामीण क्षेत्रों में ग्राम पंचायत के ग्राम सेवक सचिव को रजिस्ट्रार नियुक्त किया गया है।

● उप रजिस्ट्रारों की नियुक्ति:-

रजिस्ट्रीकरण कार्य को सुलभ बनाने के लिये राज्य में 2013 चिकित्सा इकाईयों (सीएचसी/पीएचसी/राजकीय चिकित्सालय) को उनके क्षेत्राधिकार में होने वाली जन्म एवं मृत्यु की घटनाओं के रजिस्ट्रीकरण के लिए उप रजिस्ट्रार नियुक्त किया गया है।

- **सूचकों की नियुक्ति—**

ग्रामीण एवं शहरी क्षेत्रों में रजिस्ट्रीकरण इकाइयों में नियुक्त सूचकों को प्रपत्र 1, 2 व 3 उपलब्ध कराये गये और निर्देश दिये गये कि वे अपने क्षेत्र में हुई जन्म व मृत्यु की घटनाओं को इन प्रपत्रों में इन्द्राज कर स्थानीय रजिस्ट्रार को निर्धारित अवधि में रजिस्ट्रीकरण हेतु भिजवायें।

- सिविल रजिस्ट्रेशन प्रणाली के सुदृढीकरण एवं जन्म-मृत्यु रजिस्ट्रेशन के शत प्रतिशत लक्ष्य की प्राप्ति हेतु भारत सरकार से आवंटित बजट द्वारा राज्य में सेवा प्रदाता कम्पनी के माध्यम से मुख्यालय एवं जिलों में दो राज्य समन्वयक एवं 35 डीपीए की नियुक्ति की गई।

8.3. जन्म-मृत्यु रजिस्ट्रीकरण इकाइयों का निरीक्षण

रजिस्ट्रीकरण इकाइयों में रजिस्ट्रीकरण कार्य में गुणात्मक एवं संख्यात्मक सुधार लाने की दृष्टि से विभिन्न स्तर के अधिकारियों द्वारा निरीक्षण किया जाना आवश्यक है। आलोच्य वर्ष में विभिन्न अधिकारियों द्वारा मुख्यतः जिला सांख्यिकी अधिकारियों व उनके कर्मचारियों द्वारा ग्रामीण एवं शहरी रजिस्ट्रीकरण इकाइयों के निरीक्षण किये गये एवं रजिस्ट्रेशन कार्य में सुधार के लिए आवश्यक निर्देश एवं सुझाव दिये गये। मुख्यालय स्तर से भी अधिकारियों द्वारा नगरपालिका, पंचायत समिति एवं ग्राम पंचायत स्तर पर निरीक्षण किये गये।

8.4. प्रशिक्षण

महाराजिस्ट्रार कार्यालय, भारत सरकार के सौजन्य से मृत्यु के कारणों का चिकित्सीय प्रमाणीकरण योजना (एम.सी.सी.डी.) के अन्तर्गत संभाग जयपुर, अजमेर, कोटा, जोधपुर, उदयपुर बीकानेर एवं भरतपुर में 25 प्रशिक्षण आयोजित किये गये जिनमें 700 चिकित्साधिकारियों एवं कोर्डर्स को प्रशिक्षित किया गया।

महाराजिस्ट्रार कार्यालय भारत सरकार तथा सांख्यिकी एवं कार्यक्रम कार्यान्वयन मंत्रालय, भारत सरकार द्वारा राज्य में सांख्यिकी तंत्र को सुदृढ करने हेतु 13 वें वित्त आयोग द्वारा उपलब्ध कराई गयी अनुदान राशि से एक राज्य स्तरीय 10 जिला स्तरीय एवं 22 खंड स्तरीय जीवनांक प्रशिक्षण आयोजित करवाये गये।

8.5. जन्म और मृत्यु रजिस्ट्रेशन के लक्ष्य को शत प्रतिशत प्राप्त करने हेतु ब्यूह रचना

- भारत के महाराजिस्ट्रार कार्यालय के निर्देशानुसार जन्म और मृत्यु रजिस्ट्रेशन हेतु राज्य, जिला एवं खण्ड स्तर पर कार्यशालाएँ आयोजित की जावेगी।
- राज्य, जिला एवं ब्लॉक स्तर पर नियमित रूप से ऑनलाईन रजिस्ट्रेशन की प्रगति की मॉनिटरिंग
- पंचायती राज विभाग एवं शहरी निकाय विभाग की बैठकों में जन्म और मृत्यु रजिस्ट्रेशन को मुख्य एजेण्डा में सम्मिलित करना।

- जन्म-मृत्यु रजिस्ट्रेशन से सम्बन्धित समस्याओं के समाधान हेतु टोल फ्री नम्बर 1800 180 6785 पर सेवाएं।
- ऑनलाईन रजिस्ट्रेशन के वेबपोर्टल 'पहचान' का एन्ड्रॉयड मोबाईल ऐप तैयार किया जा रहा है, जिससे आमजन को अपने स्मार्टफोन पर आवेदन करने, आवेदन का स्टेटस देखने, पंजीयन पश्चात् प्रमाण पत्र ई-मेल पर प्राप्त करने तथा रजिस्ट्रार से सम्बन्धित जानकारी की सुविधा उपलब्ध कराई जावेगी।
- प्रिन्ट एवं इलेक्ट्रॉनिक मीडिया के माध्यम से शहरी एवं ग्रामीण क्षेत्रों में जन्म-मृत्यु पंजीयन की जागरूकता हेतु प्रचार-प्रसार।
- रजिस्ट्रार/उप रजिस्ट्रार इकाईयों का नियमित निरीक्षण।
- रजिस्ट्रार/उप रजिस्ट्रार इकाईयों पर सुस्पष्ट बोर्ड लगवाना।
- निजी चिकित्सालयों को उनके परिसर में घटित जन्म-मृत्यु की घटनाओं को 'पहचान' वेबपोर्टल पर सीधे आवेदन करने की सुविधा उपलब्ध करवाना, जिससे निजी चिकित्सालयों में हुए जन्म अथवा मृत्यु का शत प्रतिशत पंजीयन सुनिश्चित हो सके।

9. सांख्यिकी विश्लेषण

राज्य की 9177 ग्राम पंचायतों एवं 185 नगर निगम/नगर परिषद/नगर पालिकाओं/ कन्टोनमेन्ट बोर्ड से प्राप्त मासिक एवं वार्षिक विवरणियों के आधार पर जन्म और मृत्यु रजिस्ट्रीकरण के सम्बन्ध में किया गया सांख्यिकी विश्लेषण निम्न प्रकार प्रस्तुत है :-

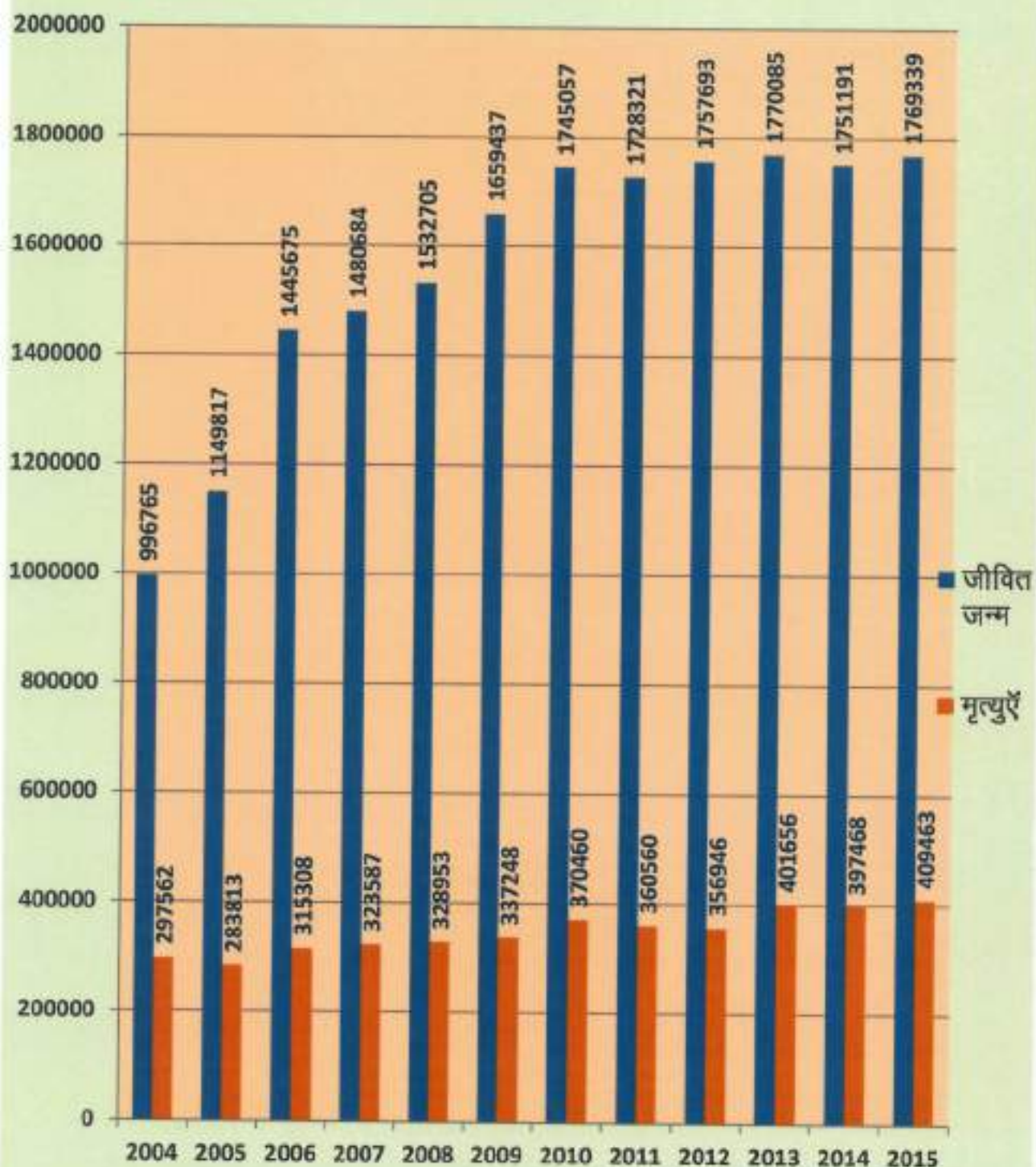
तालिका-1

राज्य के अन्तर्गत वर्ष 2004 से 2015 तक रजिस्ट्रीकृत की गई घटनाओं का विवरण

वर्ष	जीवित जन्म	मृत्युएँ	शिशु मृत्युएँ	मातृ मृत्युएँ	मृत जन्म
1.	2.	3.	4.	5.	6.
2004	996765	297562	7880	455	1368
2005	1149817	283813	6799	525	1021
2006	1445675	315308	7724	563	1116
2007	1480684	323587	8679	544	1364
2008	1532705	328953	8294	529	1129
2009	1659437	337248	7620	635	1472
2010	1745057	370460	9495	1016	2457
2011	1728321	360560	9713	577	5169
2012	1757693	356946	15324	707	7317
2013	1770085	401656	12862	1011	9887
2014	1751191	397468	12908	968	14536
2015	1769339	409463	17439	1161	27365

तालिका संख्या 1 के अवलोकन से स्पष्ट है कि वर्ष 2015 के अन्तर्गत जीवित जन्म, मृत्यु, मृत जन्म मातृ मृत्यु एवं शिशु मृत्यु की घटनाओं के रजिस्ट्रेशन में वर्ष 2014 की तुलना में वृद्धि हुई है।

राज्य के अन्तर्गत वर्ष 2004 से 2015 तक रजिस्ट्रीकृत की गई घटनाओं का विवरण



राज्य के अन्तर्गत वर्ष 2004 से 2015 तक रजिस्ट्रीकृत की गई घटनाओं का विवरण

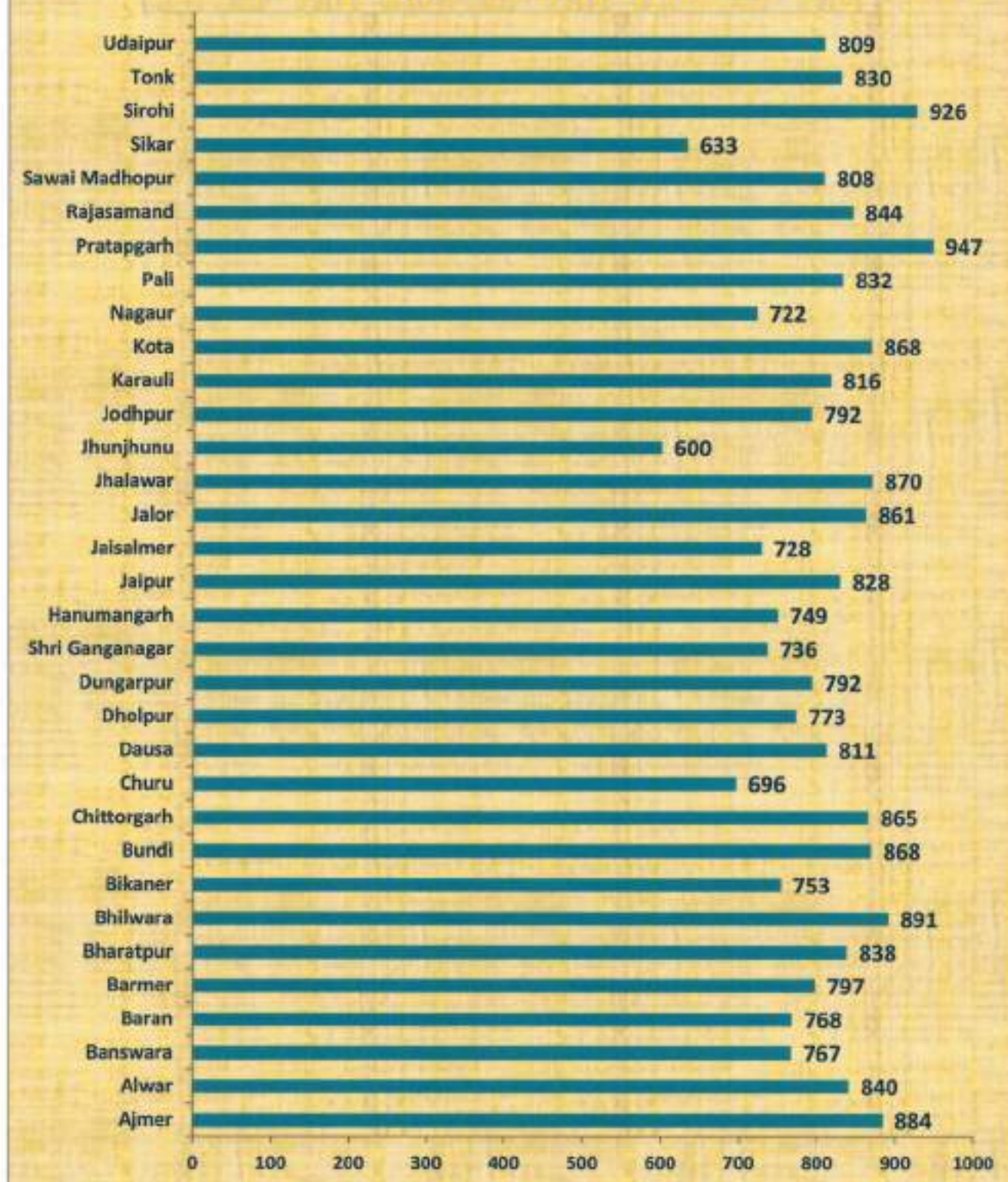


तालिका -2

वर्ष 2004 से 2015 तक राज्य में पंजीकृत घटनाओं पर आधारित लिंगानुपात
(प्रति हजार)

वर्ष	जन्म		जन्म पर लिंगानुपात
	पुरुष	महिला	
1	2	3	4
2004	547799	448966	819
2005	636960	512857	805
2006	790725	654950	828
2007	808101	672583	832
2008	858560	674145	785
2009	891649	767788	861
2010	948748	796309	839
2011	904325	823996	911
2012	957701	799992	861
2013	952361	817724	859
2014	973425	777768	799
2015	986150	783189	794

District wise Sex Ratio as per Birth Registration in 2015



तालिका - 3.1
क्षेत्रवार एवं लिंगानुसार पंजीकृत जीवित जन्म (वर्ष 2004 से 2015)

वर्ष	ग्रामीण			शहरी			कुल		
	पुरुष	स्त्री	योग	पुरुष	स्त्री	योग	पुरुष	स्त्री	योग
1	2	3	4	5	6	7	8	9	10
2004	322801	265969	588770	224998	182997	407995	547799	448966	996765
2005	354878	281298	636176	282082	231559	513641	636960	512857	1149817
2006	498698	411493	910091	292127	243457	535584	790726	664950	1445675
2007	436522	355444	791966	371679	317139	688718	808101	672583	1480684
2008	448369	331069	779438	410191	343076	753267	858560	674146	1532705
2009	431243	372167	803410	460406	395821	856027	891649	767788	1659437
2010	450775	377890	828665	497973	418419	916392	948748	796309	1745057
2011	437379	395094	832473	466946	428902	895848	904325	823996	1728321
2012	400066	326890	726956	544335	486402	1030737	944401	813292	1757693
2013	408974	345101	754075	543387	472823	1016010	952361	817724	1770085
2014	423656	321148	744804	549769	456618	1006387	973425	777766	1751191
2015	431635	315154	746789	554515	468033	1022550	986150	783189	1769339

उका तालिका संख्या 3.1 के अनुसार वर्ष 2015 में पुरुष व स्त्री के जन्म रजिस्ट्रीकरण की घटनाओं का प्रतिशत क्रमशः 55.74 एवं 44.26 रहा है। जबकि वर्ष 2014 में यह प्रतिशत क्रमशः 55.59 एवं 54.41 रहा था। वर्ष 2015 में वर्ष 2014 की तुलना में जन्म की घटनाओं के रजिस्ट्रेशन में 18148 की वृद्धि हुई है।

तालिका – 3.2
क्षेत्रवार एवं लिंगानुसार पंजीकृत मृत्यु (वर्ष 2004 से 2015)

वर्ष	ग्रामीण			राहरी			कुल		
	पुरुष	स्त्री	योग	पुरुष	स्त्री	योग	पुरुष	स्त्री	योग
1	2	3	4	5	6	7	8	9	10
2004	134353	81054	215407	52378	29777	82155	186744	110818	297562
2005	120600	70621	191021	60004	32788	92792	180504	103309	283813
2006	136923	77675	214598	66168	34842	100710	203091	112217	315308
2007	138994	80811	219805	66659	38123	103782	204653	118934	323587
2008	138111	79811	218922	69671	40360	110031	208782	120171	328953
2009	130318	93236	223553	71224	42471	113695	201542	135706	337248
2010	149790	91296	241086	80501	48874	129375	230291	140169	370460
2011	130308	104661	234969	77063	48528	125591	207371	163189	360560
2012	125203	89447	214650	88262	54034	142296	213465	143481	356946
2013	154501	99395	253896	92144	55616	147760	246845	155011	401856
2014	160079	95927	256006	88479	52963	141462	248558	148910	397468
2015	170403	95989	266392	88408	54663	143071	258811	150652	409463

उक्ता तालिका संख्या 3.2 के अनुसार वर्ष 2015 में पुरुष व स्त्री की मृत्यु रजिस्ट्रीकरण की घटनाओं का प्रतिशत क्रमशः 63.21 एवं 36.79 रहा है। जबकि वर्ष 2014 में यह प्रतिशत क्रमशः 62.54 एवं 37.46 रहा था। वर्ष 2015 में वर्ष 2014 की तुलना में मृत्यु की घटनाओं के रजिस्ट्रेशन में 11995 की वृद्धि हुई है।

तालिका संख्या 4.1
आयु वर्ग के अनुसार पंजीकृत मृत्यु (ग्रामीण क्षेत्र)

क्र.सं.	आयु वर्ग	मृत्यु			
		2014		2015	
		संख्या	प्रतिशत	संख्या	प्रतिशत
1.	1 वर्ष से कम	2853	1.11	5539	2.08
2.	1 वर्ष से 4 वर्ष तक	2411	0.94	698	0.26
3.	5 वर्ष से 14 वर्ष तक	3157	1.23	2226	0.84
4.	15 वर्ष से 24 वर्ष तक	8093	3.16	7472	2.80
5.	25 वर्ष से 34 वर्ष तक	11693	4.57	13277	4.98
6.	35 वर्ष से 44 वर्ष तक	24779	9.68	18391	6.90
7.	45 वर्ष से 54 वर्ष तक	27825	10.87	29470	11.06
8.	55 वर्ष से 64 वर्ष तक	40716	15.90	47180	17.71
9.	65 वर्ष से 69 वर्ष तक	47087	18.39	33147	12.44
10.	70 वर्ष और अधिक	87392	34.14	108992	40.91
	योग	258008	100.00	288392	100.00

तालिका संख्या 4.2
आयु वर्ग के अनुसार पंजीकृत मृत्यु (शहरी क्षेत्र)

क्र.सं.	आयु वर्ग	मृत्यु			
		2014		2015	
		संख्या	प्रतिशत	संख्या	प्रतिशत
1.	1 वर्ष से कम	10055	7.11	11900	8.09
2	1 वर्ष से 4 वर्ष तक	2955	2.09	2224	1.55
3.	5 वर्ष से 14 वर्ष तक	2339	1.65	1997	1.40
4.	15 वर्ष से 24 वर्ष तक	6968	4.92	6314	4.41
5.	25 वर्ष से 34 वर्ष तक	8598	6.08	9336	6.53
6.	35 वर्ष से 44 वर्ष तक	11437	8.08	11201	7.83
7.	45 वर्ष से 54 वर्ष तक	19194	13.57	17624	12.32
8.	55 वर्ष से 64 वर्ष तक	21816	15.42	25434	17.78
9.	65 वर्ष से 69 वर्ष तक	18549	13.11	19167	13.40
10.	70 वर्ष और अधिक	39553	27.96	37874	26.47
	योग	141462	100.00	143071	100.00

वर्ष 2015 में ग्रामीण क्षेत्र के अन्तर्गत 40.91 प्रतिशत मृत्युएँ, 70 वर्ष से अधिक आयु वर्ग में घटित हुई हैं। ग्रामीण क्षेत्र में एक वर्ष से कम आयु वर्ग में (नवजात शिशु मृत्यु) मृत्यु रजिस्ट्रीकरण का प्रतिशत 2.08 रहा है, जबकि गत वर्ष 1.11 प्रतिशत था। शहरी क्षेत्र में 26.47 प्रतिशत मृत्युएँ 70 वर्ष से अधिक आयु वर्ग में घटित हुई हैं। शहरी क्षेत्र में एक वर्ष से कम आयु वर्ग में मृत्यु रजिस्ट्रीकरण का प्रतिशत 8.09 रहा है, जबकि गत वर्ष 7.11 प्रतिशत था। शिशु मृत्युओं के रजिस्ट्रेशन में गत वर्ष की तुलना में बढ़ोतरी हुई है।

10. प्रतिदर्श रजिस्ट्रेशन प्रणाली (एस. आर. एस.) पर आधारित जन्म दर, मृत्यु दर एवं शिशु मृत्यु दर

भारत के बहुत से राज्यों में अभी तक जन्म-मृत्यु रजिस्ट्रेशन का स्तर शत प्रतिशत नहीं है अतः महा रजिस्ट्रार कार्यालय, भारत सरकार के द्वारा प्रतिवर्ष प्रतिदर्श रजिस्ट्रेशन प्रणाली के आधार पर राज्य स्तरीय जन्मदर, मृत्युदर एवं शिशु मृत्युदरों के अनुमान कार्यालय उपयोग हेतु तैयार कर प्रकाशित किये जाते हैं। प्रतिदर्श रजिस्ट्रेशन प्रणाली (एस. आर. एस.) वर्ष 2010, 2011, 2012 2013 व 2015 की जन्मदर, मृत्युदर एवं शिशु मृत्युदर निम्न प्रकार है:-

वर्ष	जन्म दर			मृत्यु दर			शिशु मृत्यु दर		
	कुल	ग्रामीण	शहरी	कुल	ग्रामीण	शहरी	कुल	ग्रामीण	शहरी
1	2	3	4	5	6	7	8	9	10
2010	26.7	27.9	22.9	6.7	6.9	6.0	55	61	31
2011	26.2	27.4	22.5	6.7	7.0	5.8	52	57	32
2012	25.9	27.0	22.1	6.6	6.9	5.7	49	54	31
2013	25.6	26.7	22.0	6.5	6.8	5.6	47	51	30
2015	24.8	25.7	22.0	6.3	6.7	5.2	43	48	27

11. सी.आर.एस दरों की समीक्षा

11.1. जन्म दरों की समीक्षा :-

प्रस्तुत प्रतिवेदन की सांख्यिकी तालिका 3 में दी गई जन्म दरें बताती हैं कि वर्ष 2015 के अन्तर्गत ग्रामीण क्षेत्र में राज्य की औसत जन्म दर 13.40 रही जबकि गत वर्ष यह 12.97 थी। इस प्रकार इसमें 0.43 प्रतिशत की बढ़ोतरी हुई है। राज्य में 17 जिलों की जन्म दर राज्य की औसत जन्म दर से कम रही है तथा 16 जिलों की जन्म दर राज्य औसत जन्म दर से अधिक रही है। सर्वाधिक जन्म दर जैसलमेर जिले में 22.26 तथा न्यूनतम करौली जिले में 5.32 रही है।

शहरी क्षेत्र में राज्य की औसत जन्म दर 55.38 रही। राज्य में 21 जिलों में जन्म दर राज्य की औसत जन्म दर से ऊपर रही एवं 12 जिलों की जन्म दर राज्य औसत दर से नीची रही है। सर्वाधिक जन्म दर झुंगरपुर में 124.25 तथा न्यूनतम गंगानगर में 36.43 रही।

11.2. मृत्यु दरों की समीक्षा :-

आलोच्य वर्ष में राज्य की ग्रामीण क्षेत्र की औसत मृत्यु दर 4.78 रही। गत वर्ष यह दर 4.46 थी। सबसे अधिक मृत्यु दर कोटा की 7.91 रही व सबसे कम मृत्यु दर जालौर जिले की 2.19 रही।

शहरी क्षेत्र के अन्तर्गत राज्य औसत मृत्यु दर 7.75 रही। बांसवाड़ा में सबसे अधिक मृत्यु दर 14.68 रही। सबसे कम मृत्यु दर नागौर में 5.04 रही है।

11.3. शिशु मृत्यु दरों की समीक्षा :-

आलोच्य वर्ष में ग्रामीण क्षेत्र में राज्य की औसत शिशु मृत्यु दर 7.42 रही। सर्वाधिक जयपुर जिले में 24.86 तथा न्यूनतम बाडमेर में 0.31 रही।

शहरी क्षेत्र में औसत शिशु मृत्यु दर 11.64 रही। सर्वाधिक शिशु मृत्यु दर बांसवाड़ा में 47.45 तथा न्यूनतम जिला जोधपुर में 1.22 रही।

उल्लेखनीय है, पंजीकृत घटनाओं की जीवनांक दरें जिस स्थान पर जन्म और मृत्यु की घटना घटित होती है, पर आधारित है। यह दरें वर्ष 2015 में हुये जन्म और मृत्यु रजिस्ट्रेशन के आंकड़ों पर आधारित हैं। अतः इन दरों की तुलना एस.आर.एस. दरों से किया जाना व्यावहारिक नहीं है।

जिलेवार सांख्यिकी तालिकायें

जिलेवार जीवनांक सांख्यिकी वर्ष 2015 (प्राथमिक)

क्र.सं.	जिला	मध्यमशिक्षा अनुमानित जनसंख्या-2015	पंजीकरण प्रकाशनों की संख्या	संभावित घटनाएं	जन्म पंजीकृत घटनाएं	प्रतिशत	संभावित घटनाएं	मृत्यु पंजीकृत घटनाएं	प्रतिशत
1	2	3	4	5	6	7	8	9	10
1	अजमेर	1673400	276	66780	22800	48.06	12300	10833	89.07
2	अलवर	3264600	472	88606	36793	42.48	22189	14241	64.15
3	बांसगाछ	1809800	307	48020	26542	56.27	12317	8023	65.14
4	बाय	1047800	214	27840	9100	32.69	7440	6453	86.73
5	बाड़मेर	2628800	380	69700	57779	82.90	17890	7349	41.03
6	बरधमूर	2220800	371	58955	19947	33.83	15110	8581	56.79
7	बीकानेर	2060600	383	54467	22707	43.53	13844	13110	94.02
8	बीकानेर	1894800	219	46389	20391	43.96	12182	5228	42.98
9	बूंदी	961000	181	25585	8357	32.66	6570	6802	103.53
10	भिरवाड़ा	1359100	288	36080	11600	32.15	9274	9971	107.52
11	भुव	1682700	249	42782	22245	51.98	11050	8413	76.14
12	चौख	1652300	225	41255	14953	36.25	10585	11186	105.49
13	डीवापुर	1038100	153	27590	8741	31.43	7080	3288	46.58
14	दुमपुर	1408900	237	37405	11386	30.47	9593	5740	59.88
15	संसर्ग	1545000	320	41885	23735	56.67	11045	7358	66.60
16	दुमपुर	1542400	251	40985	25087	61.21	10500	7904	75.28
17	कटपुर	3434800	489	101870	39252	38.53	26300	15131	57.53
18	कोसलपुर	832100	128	16865	14070	83.43	4320	2020	46.76
19	जालौर	1810800	284	48205	28328	58.77	12370	3875	32.13
20	जायसवाल	1277200	252	33905	12000	37.17	8720	5897	65.33
21	झुझपुर	1779000	288	47246	22072	46.72	12100	7073	58.45
22	कोसलपुर	2622200	339	71752	50425	70.28	18900	8931	44.08
23	कटपुर	1341100	223	35645	7133	20.01	9140	5192	56.81
24	कोसल	837800	156	26180	12369	47.25	7079	6830	93.88
25	कालौर	2887100	481	76849	55945	72.99	19632	12966	65.90
26	काली	1701800	320	45198	35106	77.67	11620	10078	94.45
27	कासगढ़	981300	152	22898	8720	38.08	6860	4108	70.10
28	कासगढ़	1052200	205	28009	15702	56.08	7180	8040	112.29
29	कासगढ़	1157500	197	30798	9112	29.59	7905	7601	96.16
30	कोसल	2207300	329	58704	32626	55.58	15025	10817	71.99
31	कोसल	896100	151	23780	12166	51.17	6102	3886	63.36
32	कोसल	1191900	230	31680	11091	35.00	8400	7837	94.48
33	कोसलपुर	2660800	457	70835	38797	54.81	18100	13575	74.98
	योग	55731400	9177	1502342	745789	49.71	387797	285392	68.68

विजेदार जीवशास्त्र साक्षिकी वर्ष २०१५ (राष्ट्रीय)

क्र.सं.	जिला	प्रत्यक्षीय अनुशासित जनसंख्या-२०१५	पंजीकरण इकाई/रो की संख्या	समावेशित घटनाएं	जन्म पंजीकृत घटनाएं	प्रतिशत	समावेशित घटनाएं	पंजीकृत घटनाएं	प्रतिशत
1	2	3	4	5	6	7	8	9	10
1	अजमेर	1119600	9	24900	87816	232.19	4770	10115	149.41
2	अजमेर	707800	7	15910	37947	238.51	4260	4294	100.80
3	अजमेर	138200	2	3580	15047	420.31	1055	2029	192.32
4	बांस	275100	4	6460	13796	213.89	1660	1511	81.24
5	बांस	197200	2	4900	18118	389.76	1188	1427	122.17
6	बांस	535400	9	12020	44328	368.79	3140	3551	113.08
7	बांस	554600	7	12640	35793	283.17	3540	4769	134.72
8	बांस	867400	4	19130	37452	195.27	5170	7185	138.97
9	बांस	241000	6	6680	11224	197.81	1768	1480	84.28
10	बांस	307900	6	6969	22628	324.70	2055	2331	113.43
11	बांस	623300	10	13880	41724	300.61	3798	4057	106.82
12	बांस	216700	3	5148	19106	371.28	1700	1509	88.76
13	बांस	207900	3	6158	10845	301.30	1720	1925	111.93
14	बांस	96100	2	2651	11940	450.40	889	1292	144.08
15	बांस	577000	10	12920	21018	162.88	3580	3641	101.70
16	बांस	379800	8	8730	27648	316.88	2570	2559	99.53
17	बांस	3780400	11	82914	168004	202.82	21785	32744	150.24
18	बांस	96900	2	2683	7712	287.44	885	579	67.07
19	बांस	164400	3	3080	12008	309.48	1170	1058	90.28
20	बांस	247800	5	5865	19112	325.87	1722	2648	153.77
21	बांस	528000	12	11990	29164	243.24	3285	3153	95.88
22	बांस	1968800	4	30332	52836	175.27	7885	10747	134.59
23	बांस	235900	3	5542	19543	354.44	1710	1538	90.00
24	बांस	1273100	4	27880	51445	184.62	7492	9851	128.62
25	बांस	689800	10	15342	39846	264.90	4117	3473	83.75
26	बांस	498200	9	11090	28715	280.34	3142	3288	104.65
27	बांस	77700	2	1980	7085	357.83	672	925	137.55
28	बांस	199800	4	4750	10980	231.37	1895	1263	74.51
29	बांस	258500	2	6385	24002	375.91	2006	1692	84.28
30	बांस	884760	9	15285	50220	328.84	4179	4377	104.74
31	बांस	225900	5	5288	12832	242.66	1710	1379	74.80
32	बांस	843160	8	7672	21595	280.70	2350	2582	110.30
33	बांस	858160	5	14800	33473	224.65	4015	3381	208.74
योग		18463800	185	414839	1022550	246.49	114768	143071	124.86

પિંજોનાર જીવનાંક સાંસ્થિયતાી ગર્ભ 2015 (શહેરી અને ગામીના)

ક્ર.સ	પિંજોનાર	સાંસ્થિયતાી અનુમાનિત જ નસંચક-2015	વર્ગીકરણ ક્રકાર્દર્થ કી સંચક	સમાવિત ઘટનાર્	વર્ગીકરણ ઘટનાર્	વર્ગીકરણ ઘટનાર્	સમાવિત ઘટનાર્	વર્ગીકરણ ઘટનાર્	વર્ગીકરણ ઘટનાર્
1	2	3	4	5	6	7	8	9	10
1	અરુચી	2793000	284	71600	80708	112.62	19070	20948	109.85
2	અરુચી	3972000	479	102515	74740	72.91	28458	18535	70.06
3	અરુચી	1947000	309	51800	41588	80.60	13372	10052	75.17
4	અરુચી	1323000	218	34280	22888	88.77	8800	7864	85.63
5	અરુચી	2824000	382	74600	75897	101.74	19058	8767	45.00
6	અરુચી	2756000	380	70875	84276	90.56	18250	12132	66.48
7	અરુચી	2606000	390	87107	58300	88.88	17404	17879	102.28
8	અરુચી	2562000	223	66649	57643	88.24	17332	12413	71.62
9	અરુચી	1202000	187	31265	18581	62.63	8338	8292	99.45
10	અરુચી	1867000	294	43049	34228	79.51	11329	12302	108.59
11	અરુચી	2206000	289	58672	63968	112.88	14848	12470	83.98
12	અરુચી	1771000	228	48401	34869	73.40	12286	12676	103.17
13	અરુચી	1306000	188	33745	26288	74.93	8800	5223	59.35
14	અરુચી	1903000	239	40066	23336	68.28	10482	5041	48.18
15	અરુચી	2122000	330	64805	44765	81.66	14625	10987	75.19
16	અરુચી	1922000	257	49715	52733	106.07	13070	10482	80.05
17	અરુચી	7216000	500	184784	207258	112.18	48086	47875	99.54
18	અરુચી	728000	130	19548	21782	111.43	4985	2599	52.14
19	અરુચી	1901000	267	62085	40336	77.44	13540	5031	37.16
20	અરુચી	1526000	257	39770	31715	79.75	10442	8345	79.82
21	અરુચી	2307000	300	59236	51236	88.49	15388	10228	66.45
22	અરુચી	3931000	343	101784	103061	101.25	28885	19078	70.96
23	અરુચી	1577000	226	41187	28776	68.01	10850	6731	62.04
24	અરુચી	2111000	180	54080	83814	118.04	14571	18281	111.74
25	અરુચી	3576000	471	91681	95784	104.47	23779	18128	60.08
26	અરુચી	2188000	328	58228	83821	113.50	14782	14263	96.82
27	અરુચી	939000	154	24878	15805	63.53	6532	5033	77.05
28	અરુચી	1251000	208	32758	26882	81.48	8855	9303	105.06
29	અરુચી	1446000	188	37183	33114	89.06	9913	9283	93.75
30	અરુચી	2882000	338	73999	82848	111.98	19204	15194	79.17
31	અરુચી	1122000	156	29088	25000	86.01	7812	5145	65.88
32	અરુચી	1535000	236	39382	32628	82.89	10750	10529	97.94
33	અરુચી	3319000	472	85555	72270	84.47	22120	21956	99.26
	સીમા	74185080	9362	1917181	1769339	92.28	502585	488483	81.47

પંચાયત સીવિલ વાસ્તુ, મૃત્યુ અને શિશુ મૃત્યુ ની સંખ્યા ત્રિવંશીસાર, વસત મૃત્યુ અને મૃત વાસ્તુ
વર્ષ 2016(પ્રાચીન)

ક્રમ સં.	વિસ્તાર	જમીનનું કામ			મૃત્યુ			શિશુ મૃત્યુ			વસત મૃત્યુ	મૃત વાસ્તુ		
		પુરુષ	સ્ત્રી	કોળ	પુરુષ	સ્ત્રી	કોળ	પુરુષ	સ્ત્રી	કોળ		પુરુષ	સ્ત્રી	કોળ
1	2	3	4	5	6	7	8	9	10	11	12	13	14	15
1	અડમેર	12821	8859	22880	5537	5286	10823	19	17	36	18	112	87	209
2	અલમર	20344	10448	30793	9346	4880	14241	39	27	66	16	114	75	189
3	બાલવાડ	15342	11200	26542	8907	2118	8023	106	79	185	32	284	255	539
4	બાર	4981	4109	9100	4124	2329	6453	21	13	34	9	17	19	30
5	બાલમેર	32442	25337	67779	4928	2412	7340	12	8	18	7	114	91	205
6	બરણપુર	11523	8424	19947	8783	2818	8581	61	29	90	25	58	68	127
7	મીતલકાં	13222	10485	23707	8677	4433	13110	43	33	76	11	09	54	152
8	સીકાનેર	11678	8713	20391	3343	1886	6228	48	39	87	20	83	76	169
9	મુન્દો	4381	3888	8267	4388	2404	6802	28	18	45	6	46	41	87
10	વિલાતકાં	6387	5213	11600	8288	3703	9971	76	32	108	2	50	44	94
11	કુલ	14519	7728	22245	5183	3220	8413	57	42	99	9	52	41	93
12	દીસા	8486	6487	14973	7888	3800	11688	26	28	53	4	28	22	48
13	ધીસપુર	4008	2733	6741	2270	1819	3208	76	87	143	5	47	28	78
14	કુપલપુર	8350	5048	11398	2182	1587	3749	124	147	271	14	104	80	184
15	મંગાલપુર	13283	10442	23725	4401	2888	7386	88	71	159	13	78	61	140
16	દુલકાં	14877	10410	25287	4760	3144	7904	103	87	200	10	83	68	152
17	વગપુર	22413	18938	39252	9361	5770	15131	510	486	976	37	301	282	583
18	દેસલકાં	8538	5534	14070	1331	888	2020	18	14	32	3	86	62	178
19	વગાનેર	18235	13883	28328	2788	1210	3975	82	51	113	1	172	153	325
20	કાલાકાં	8781	5842	12623	3379	2318	5697	182	180	312	18	88	61	149
21	કુલકાં	18088	7016	22072	4523	2650	7073	93	88	179	8	73	65	138
22	કોપલપુર	29113	21312	50425	5598	2732	8331	28	24	52	21	274	153	427
23	કાલોલી	4214	2919	7133	3700	1492	5192	88	71	160	6	82	68	151
24	કાંદેર	8806	5581	12389	3987	2833	6820	77	70	147	11	179	143	322
25	કાલોલી	33754	22184	55938	8455	4601	12856	185	90	184	18	128	102	228
26	કાલી	18718	15388	35108	6764	4211	10975	114	98	209	17	121	82	213
27	કાલકાં	4459	4261	8720	2680	1428	4108	83	70	153	5	91	77	168
28	કાલકાં	8585	7107	15702	4948	3081	8040	70	63	133	9	88	63	149
29	સગાઈકાં	5373	3739	9112	5036	2888	7801	95	84	178	4	32	20	52
30	સીકાં	22354	10274	32628	6790	4027	10817	138	124	283	10	32	21	53
31	કિલોલી	8546	5628	12168	2854	1212	3886	77	80	137	4	164	149	313
32	કીક	8236	4855	11081	4288	3648	7937	90	82	172	12	83	52	115
33	કાલપુર	21846	16851	38787	8358	4216	13575	258	197	458	14	149	108	257
	કોલ	431835	315154	746989	178483	95988	288382	2886	2643	5539	388	3506	2888	6315

पंजीकृत जीवित जन्म, मृत्यु एवं शिशु मृत्यु की संख्या लिंगानुसार, प्रराय मृत्यु एवं मृत जन्म
सं 2015 (राष्ट्रीय)

क्र.सं.	जिला	जीवित जन्म			मृत्यु			शिशु मृत्यु			प्रराय मृत्यु	मृत जन्म		
		पुरुष	स्त्री	योग	पुरुष	स्त्री	योग	पुरुष	स्त्री	योग		पुरुष	स्त्री	योग
1	2	3	4	5	6	7	8	9	10	11	12	13	14	15
1	अजमेर	29922	27894	57816	8932	3813	12745	888	417	1305	21	587	446	1033
2	अजमेर	20270	17877	38147	2739	1581	4320	225	210	435	28	639	658	1297
3	अजमेर	8197	6850	15047	1255	778	2033	370	344	714	50	661	600	1261
4	अजमेर	7960	5936	13896	913	598	1511	97	89	186	14	178	114	292
5	अजमेर	9901	8317	18218	886	581	1467	132	108	240	16	556	401	957
6	अजमेर	23453	20875	44328	2202	1349	3551	290	272	562	33	648	418	1066
7	अजमेर	18251	17542	35793	2971	1788	4759	342	267	609	21	339	300	639
8	अजमेर	21312	16140	37452	4722	2483	7205	82	49	131	34	721	483	1204
9	अजमेर	6119	5105	11224	891	590	1481	115	72	187	19	128	120	248
10	अजमेर	11965	10883	22848	1477	854	2331	189	178	367	15	251	231	482
11	अजमेर	23208	18516	41724	2408	1649	4057	104	81	185	27	194	163	357
12	अजमेर	10338	8768	19106	854	855	1709	28	43	71	6	182	119	301
13	अजमेर	10285	8290	18575	1169	757	1926	76	61	137	12	222	148	370
14	अजमेर	8871	5209	14080	740	647	1387	187	173	360	54	287	255	542
15	अजमेर	12488	8532	21020	2130	1511	3641	135	118	253	22	245	198	443
16	अजमेर	16474	12172	28646	1644	1014	2658	117	264	381	26	351	271	622
17	अजमेर	90862	77042	167904	21385	11359	32744	803	855	1658	62	937	847	1784
18	अजमेर	4071	3841	7912	375	204	579	29	19	48	10	110	93	203
19	अजमेर	6438	6573	13011	638	418	1056	86	77	163	12	486	285	771
20	अजमेर	16203	8909	25112	1851	887	2738	293	202	495	28	288	283	571
21	अजमेर	16957	12207	29164	1758	1386	3144	115	101	216	26	118	99	217
22	अजमेर	28414	24222	52636	6712	4035	10747	33	31	64	38	530	413	943
23	अजमेर	10528	9118	19646	813	726	1539	119	102	221	14	148	119	267
24	अजमेर	27348	24087	51435	5638	4013	9651	85	68	153	24	242	182	424
25	अजमेर	21884	17062	38946	1978	1495	3473	232	208	440	32	374	302	676
26	अजमेर	15120	13589	28709	1816	1472	3288	150	138	288	22	412	341	753
27	अजमेर	3858	3428	7286	578	347	925	103	77	180	18	201	151	352
28	अजमेर	5878	5112	10990	708	565	1273	109	86	195	18	122	109	231
29	अजमेर	12844	11058	23902	1035	867	1902	107	84	191	14	182	155	337
30	अजमेर	28378	21842	50220	2852	1525	4377	201	177	378	19	473	302	775
31	अजमेर	6437	6395	12832	769	520	1289	111	90	201	22	190	181	371
32	अजमेर	11694	8941	20635	1422	1170	2592	118	89	207	10	187	119	306
33	अजमेर	16015	15453	31468	1111	1270	2381	466	446	912	28	658	495	1153
	योग	554515	468035	1022550	88408	54863	143271	6272	5828	12100	763	11772	9278	21050

पंजीकृत जीवित जन्म, मृत्यु एवं शिशु मृत्यु की संख्या लिंगानुसार, प्रसव मृत्यु एवं मृत जन्म
वर्ष 2015 (गोपीय एवं गोपनीय)

क्र.सं.	जिला	जीवित जन्म			मृत्यु			शिशु मृत्यु			प्रसव	मृत जन्म		
		पुरुष	स्त्री	योग	पुरुष	स्त्री	योग	पुरुष	स्त्री	योग		पुरुष	स्त्री	योग
1	2	3	4	5	6	7	8	9	10	11	12	13	14	15
1	अजमेर	42843	37883	80708	11839	9109	20948	605	434	1039	39	689	542	1211
2	अजमेर	40814	34126	74740	12079	6458	18535	264	237	501	44	753	633	1386
3	अजमेर	23539	18050	41589	7180	2892	10052	478	423	899	82	935	855	1790
4	अजमेर	12851	8945	22896	5037	2927	7964	118	102	220	23	195	127	322
5	अजमेर	42248	33654	75897	6794	2973	9767	144	114	258	23	670	492	1162
6	अजमेर	34978	29299	64275	7985	4187	12132	351	301	652	68	706	487	1193
7	अजमेर	31473	28027	59500	11640	6231	17871	305	320	706	32	437	334	781
8	अजमेर	32690	24853	57543	8085	4348	12413	110	88	198	64	814	569	1373
9	अजमेर	10480	8101	18581	5289	3003	8292	141	91	232	25	174	181	335
10	अजमेर	18352	15876	34228	7745	4557	12302	275	208	483	17	301	275	576
11	अजमेर	37727	26242	63969	7601	4898	12470	161	123	284	58	248	204	450
12	अजमेर	18804	15255	34059	8520	4155	12675	54	72	126	10	208	141	349
13	अजमेर	11263	11023	25286	3417	1778	5223	152	131	283	17	289	175	444
14	अजमेर	13021	10317	23338	2927	2114	5041	321	320	641	48	371	335	706
15	अजमेर	25779	18974	44753	6531	4488	10897	223	190	413	35	324	259	583
16	अजमेर	30151	22562	52733	6304	4158	10482	220	361	581	35	434	340	774
17	अजमेर	113375	83881	207256	30746	17129	47975	1413	1321	2734	88	1296	1129	2427
18	अजमेर	12607	9175	21782	1706	893	2599	47	33	80	13	206	175	381
19	अजमेर	21670	18868	40538	3403	1828	5031	148	128	276	19	633	438	1071
20	अजमेर	16964	14751	31715	5030	3315	8345	395	352	747	44	376	334	709
21	अजमेर	33013	19223	51236	6281	3949	10226	208	187	395	39	191	164	355
22	अजमेर	57527	45534	103061	12311	8787	19078	61	55	116	59	804	566	1370
23	अजमेर	14742	12034	26776	4513	2218	6731	208	173	381	20	230	188	418
24	अजमेर	34156	29858	63814	9835	8546	18281	162	138	300	35	421	325	746
25	अजमेर	65838	40158	95794	10433	5906	16428	337	287	634	51	500	404	904
26	अजमेर	34844	28977	63821	8580	5683	14263	264	234	498	39	533	433	966
27	अजमेर	8113	7687	15805	3259	1775	5033	188	147	333	23	292	228	520
28	अजमेर	14473	12219	26692	5657	3646	9303	179	149	328	27	208	172	380
29	अजमेर	18317	14797	33114	6071	3222	9293	262	158	370	18	214	175	389
30	अजमेर	60732	32416	92948	9842	5552	15194	340	301	641	29	455	323	778
31	अजमेर	12977	12028	25000	3413	1732	5145	188	150	338	26	354	330	684
32	अजमेर	17630	14798	32428	8711	4918	10529	200	181	380	22	250	171	421
33	अजमेर	39861	32309	72270	14470	7486	21956	726	642	1367	42	807	603	1410
	योग	988160	763189	1751349	258811	150632	409463	9268	8171	17439	1161	15276	12467	27363

संस्थागत व गैर संस्थागत अनुसार मंजीकृत जीवित जन्म वर्ष 2015(ग्रामीण)

क्र.सं.	जिला	संस्थागत		योग	गैर संस्थागत			योग		
		पुरुष	स्त्री		पुरुष	स्त्री	योग	पुरुष	स्त्री	योग
1	2	3	4	5	6	7	8	9	10	11
1	अजमेर	4601	4177	8778	8320	5782	14112	12821	9969	22890
2	अलवर	11389	9512	20901	8965	8937	15892	20344	16449	36793
3	बांसवाड़ा	9879	9113	18992	5463	2067	7550	15342	11200	26542
4	बांश	2862	2752	5614	2129	1357	3486	4991	4109	9100
5	बाड़मेर	11780	9971	21751	20652	15366	36018	32442	25337	57779
6	भरतपुर	4517	4292	8809	7006	4132	11138	11523	8424	19947
7	भीलवाड़ा	5339	4773	10112	7883	5712	13595	13222	10485	23707
8	बीकानेर	5204	4435	9639	8474	4278	10752	11678	8713	20391
9	बून्दी	3075	2921	5996	1288	1076	2361	4301	3996	8357
10	चित्तौड़गढ़	2966	2974	5942	3419	2239	5658	6387	5213	11600
11	धौल	3112	2822	5934	11407	4904	16311	14519	7726	22245
12	दौसा	5563	4812	10395	2883	1675	4558	8468	6487	14953
13	धीमपुर	1273	1275	2548	2735	1458	4193	4008	2733	6741
14	झुंझपुर	4033	3634	7667	2317	1414	3731	6350	5048	11398
15	जगतपुर	3688	3414	6963	9724	7028	16752	13293	10442	23735
16	झुंझनगढ़	2888	2691	5549	11809	7729	19538	14677	10410	25087
17	जयपुर	9112	8187	17299	13301	8652	21953	22413	16839	39252
18	जैसलमेर	2283	1828	4091	6273	3706	9979	8536	5534	14070
19	जालौर	3309	3161	6460	11926	9942	21868	15236	13093	28328
20	जालापाड़	5628	5092	10720	1133	750	1883	6761	5842	12603
21	झुंझुनू	3026	2494	5522	12028	4522	16550	15056	7016	22072
22	जोधपुर	6991	6869	13860	22122	14343	36465	29113	21312	50425
23	करीली	1005	1038	2043	3209	1861	5080	4214	2919	7133
24	कोटा	3319	2961	6300	3489	2580	6069	6808	5561	12369
25	नागौर	10636	9857	20293	23118	12537	35655	33754	22194	55948
26	पाली	7388	6744	14132	12330	6844	20974	19718	15388	35106
27	प्रतापगढ़	3025	3571	6596	1434	690	2124	4459	4261	8720
28	राजसमन्द	3071	3077	6148	5524	4030	9554	8696	7107	15702
29	सवाई माधोपुर	2348	1819	4167	3025	1920	4945	5373	3739	9112
30	सीकर	2983	2503	5486	19371	7771	27142	22354	10274	32628
31	सिराही	2965	2931	5896	3575	2697	6272	6540	5626	12166
32	टोंक	2571	2118	4689	3685	2737	6402	6238	4855	11091
33	उदयपुर	10202	9613	19815	11744	7208	18952	21946	16851	38797
योग		161806	147331	309237	269729	167823	437552	431635	315154	746789

संस्थागत व गैर संस्थागत अनुसार पंजीकृत जीवित जन्म वर्ष 2015(शहरी)

क्र.सं.	जिला	संस्थागत			गैर संस्थागत			योग		
		पुरुष	स्त्री	योग	पुरुष	स्त्री	योग	पुरुष	स्त्री	योग
1	2	3	4	5	6	7	8	9	10	11
1	अजमेर	23498	21920	45418	6424	5974	12398	29922	27894	57816
2	अलवर	16969	14832	31795	3307	2845	6152	20270	17677	37947
3	बांसवाड़ा	6777	5917	12694	1420	833	2353	8197	6860	15047
4	बायस	6540	4729	11269	1420	1107	2527	7960	5836	13796
5	बाड़मेर	7656	6531	14187	2145	1786	3931	9801	8317	18118
6	भरतपुर	20146	18172	38318	3307	2703	6010	23453	20875	44328
7	भीलवाड़ा	13896	13853	27751	4353	3689	8042	18261	17542	35793
8	बीकानेर	12887	8602	21489	8445	7538	15983	21312	16140	37452
9	बून्देलखंड	5696	4844	10540	423	261	684	6119	5105	11224
10	चित्तौड़गढ़	8347	8467	17814	2618	2196	4814	11985	10883	22868
11	झुझ	9691	8981	18552	13617	9555	23172	23208	18516	41724
12	झोसा	8748	7635	16383	1590	1133	2723	10338	8788	19106
13	धीलपुर	9315	7589	16914	940	891	1831	10255	8290	18545
14	झुंझपुर	5685	4633	10328	976	636	1612	6671	5289	11940
15	शिवपुर	7124	5567	12691	5382	2886	8267	12488	8532	21018
16	हनुमानगढ़	10385	8774	19159	5109	3388	8497	15474	12172	27646
17	जयपुर	88927	62487	151414	21035	14555	35590	90962	77042	168004
18	जैसलमेर	3207	2894	6101	864	747	1611	4071	3641	7712
19	जालौर	4775	4138	8913	1660	1435	3095	6435	5573	12008
20	जालंधर	9394	8253	17647	809	656	1465	10203	8909	19112
21	झुंझ	11253	8983	20246	5704	3214	8918	16957	12207	29164
22	जोधपुर	18498	16107	34605	9915	8115	18030	28414	24222	52636
23	करौली	8352	8093	17445	1176	1022	2198	10528	9115	19643
24	कोटा	17233	15873	33106	10115	8524	18639	27348	24097	51445
25	नागौर	7134	4576	11710	14750	13386	28136	21884	17962	39846
26	पाली	11052	10080	21132	4074	3509	7583	15126	13589	28715
27	प्रतापगढ़	2889	2889	5778	670	537	1207	3659	3428	7085
28	राजसमन्त	4794	4234	9028	1064	878	1962	5878	5112	10990
29	सवाई माधोपुर	11057	9632	20689	1867	1426	3313	12944	11058	24002
30	सीकर	19445	16856	36301	8833	4986	13819	28373	21842	50220
31	सिरोही	5125	5123	10248	1312	1272	2584	6437	6385	12822
32	टोंक	9189	8022	17211	2405	1919	4324	11594	9941	21535
33	उदयपुर	14289	12649	26938	3726	2609	6335	18015	16468	33473
योग		402940	351635	754575	131575	116400	267975	554515	468035	1022550

सारणी-2(6)

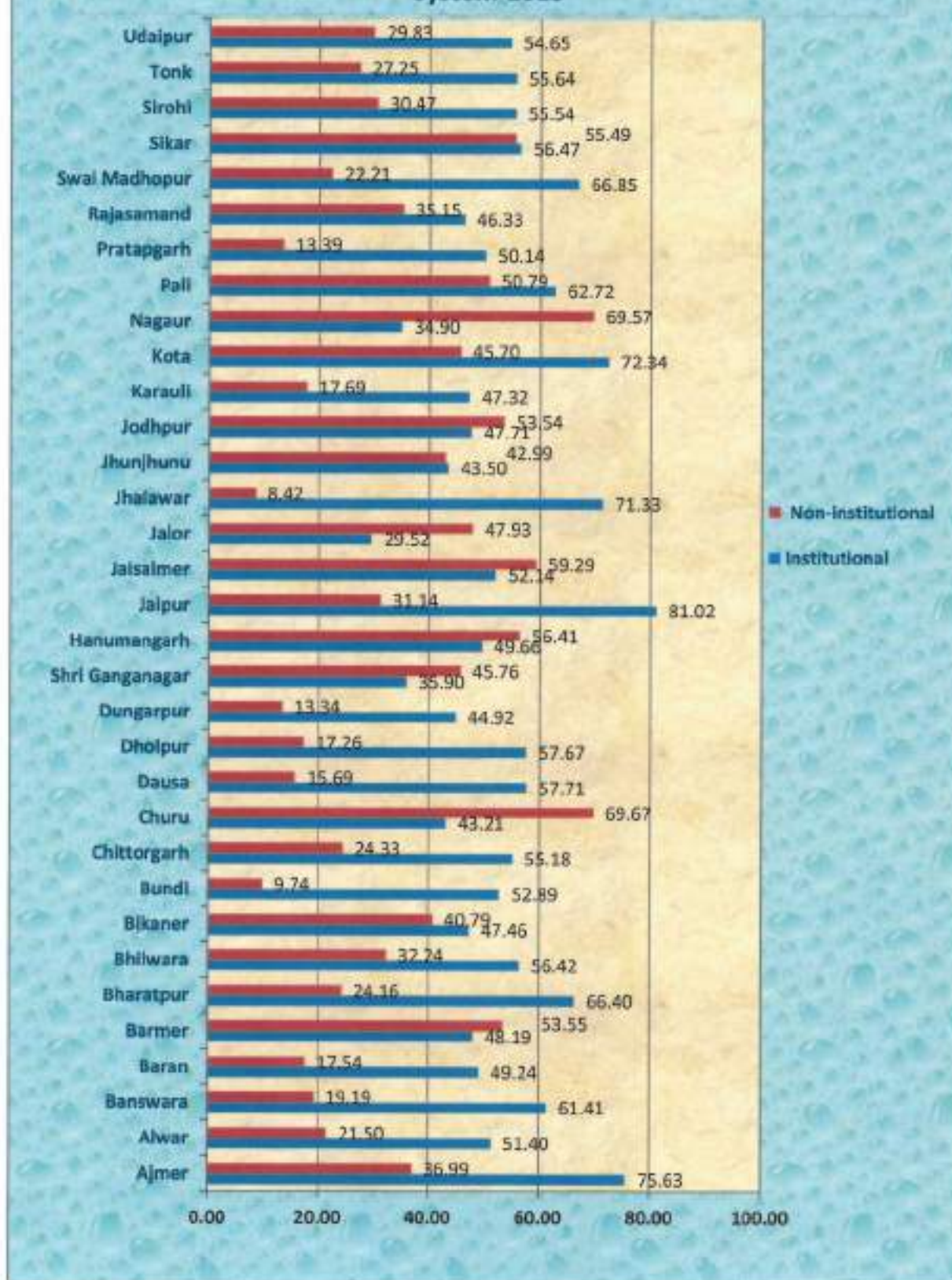
संस्थागत व गैर संस्थागत अनुसार पंजीकृत जीवित जन्म वर्ष 2015 (ग्रामीण एवं शहरी)

क्र.सं.	जिला	संस्थागत			गैर संस्थागत			योग		
		पुरुष	स्त्री	योग	पुरुष	स्त्री	योग	पुरुष	स्त्री	योग
1	2	3	4	5	6	7	8	9	10	11
1	अजमेर	28069	28097	54196	14744	11766	26510	42843	37863	80706
2	अलवर	28352	24344	52696	12262	9782	22044	40614	34126	74740
3	बांसवाड़ा	16656	15030	31686	6883	3020	9903	23539	18050	41589
4	बांस	9402	7481	16883	3540	2464	6013	12951	9945	22896
5	बाड़मेर	18446	16502	35948	22797	17162	39949	42243	33654	75897
6	भरतपुर	24863	22464	47127	10313	6835	17148	34976	29299	64275
7	भीलवाड़ा	19237	18626	37863	12236	9401	21637	31473	28027	59500
8	बीकानेर	18071	13037	31108	14918	11818	26736	32990	24853	57843
9	बूंदी	8771	7765	16536	1709	1336	3045	10480	9101	19581
10	चित्तौड़गढ़	12315	11441	23756	6037	4435	10472	18352	15876	34228
11	झुल	12703	11783	24486	25024	14459	39483	37727	26242	63969
12	दीपा	14331	12447	26778	4473	2808	7281	18804	15255	34059
13	दीलपुर	10586	8874	19460	3675	2149	5824	14263	11023	25286
14	दुंगरपुर	9728	8267	17995	3293	2050	5343	13021	10317	23338
15	गंगानगर	10683	8981	19664	15088	9983	25071	25779	18974	44753
16	हनुमानगढ़	13233	11455	24688	16918	11127	28045	30151	22582	52733
17	जयपुर	79039	70674	149713	34336	23207	57543	113375	93881	207256
18	जैसलमेर	5470	4722	10192	7137	4453	11590	12607	9175	21782
19	जालौर	8084	7289	15373	13586	11377	24963	21670	18866	40536
20	सालावाड़ा	15022	13345	28367	1842	1408	3248	16864	14751	31715
21	झुंझु	14281	11487	25768	17732	7736	25468	32013	19223	51236
22	जोधपुर	25490	23076	48566	32037	22458	54495	57527	45534	103061
23	करोली	10357	9131	19488	4385	2903	7288	14742	12034	26776
24	कोटा	20552	18554	39106	13604	11104	24708	34156	28658	62814
25	नागीर	17770	14233	32003	37858	25923	63781	55638	40156	95794
26	पाली	18440	16824	35264	16404	12153	28557	34844	26977	61821
27	प्रतापगढ़	6014	6460	12474	2104	1227	3331	8118	7687	15805
28	राजसमन्त	7865	7311	15176	6808	4908	11516	14473	12219	26692
29	सवाई माधोपुर	13405	11451	24856	4912	3340	8252	16317	14797	33114
30	सीकर	22428	19359	41787	28304	12757	41061	50732	32116	82848
31	सिरोही	8090	8054	16144	4687	3969	8656	12977	12023	25000
32	टोंक	11780	10140	21920	6070	4656	10726	17830	14796	32626
33	उदयपुर	24491	22262	46753	15470	10047	25517	38961	32309	72270
योग		564848	498988	1063836	421304	284223	705527	986150	783189	1769339

Percentage of Birth Registered out of Expected Birth under the civil Registration system 2015



**District wise Percentage Of Expected Birth occurring as Institutional
& Non-institutional out of Expected Birth in Civil Registration
System-2015**



संस्थागत व गैर संस्थागत अनुसार पंजीकृत मृत्युएं वर्ष 2015 (आंशिक)

क्र.सं.	जिला	संस्थागत			गैर संस्थागत			योग		
		पुरुष	स्त्री	योग	पुरुष	स्त्री	योग	पुरुष	स्त्री	योग
1	2	3	4	5	6	7	8	9	10	11
1	अजमेर	165	76	241	5372	5220	10592	5537	5296	10833
2	अलवर	304	84	388	9042	4811	13853	9346	4895	14241
3	बांसवाड़ा	199	89	288	5708	2027	7735	5907	2116	8023
4	भारंग	188	89	255	3958	2240	6198	4124	2329	6453
5	बाजमेर	175	54	229	4753	2358	7111	4928	2412	7340
6	भरतपुर	134	85	219	5629	2733	8362	5763	2818	8581
7	भीलवाड़ा	356	118	484	8311	4315	12626	8677	4433	13110
8	बीकानेर	113	38	152	3230	1848	5078	3343	1885	5228
9	बुन्देली	106	43	149	4282	2361	6643	4398	2404	6802
10	चित्तौड़गढ़	57	26	83	6211	3677	9888	6268	3703	9971
11	झुन	83	52	135	5110	3188	8298	5193	3220	8413
12	झोसा	243	127	370	7423	3373	10796	7666	3500	11166
13	झीलपुर	112	43	155	2167	976	3143	2279	1019	3298
14	झुंझपुर	41	22	63	2141	1545	3686	2182	1567	3749
15	जयपुर	142	77	219	4259	2878	7137	4401	2955	7356
16	झुंझपुर	47	23	70	4713	3121	7834	4780	3144	7924
17	जयपुर	483	210	693	8878	5560	14438	9361	5770	15131
18	जयपुर	61	18	79	1270	671	1941	1331	689	2020
19	जालौर	90	41	131	2675	1189	3864	2765	1210	3975
20	झालावाड़	508	553	1059	2873	1766	4639	3379	2318	5697
21	झुंझपुर	189	130	299	4354	2420	6774	4523	2550	7073
22	झांझपुर	87	37	124	5612	2895	8507	5599	2732	8331
23	झुंझपुर	28	11	39	3872	1481	5353	3700	1492	5192
24	झोटा	326	208	534	3671	2425	6096	3997	2633	6630
25	झालौर	156	79	235	8299	4422	12721	8455	4501	12956
26	झाली	197	86	283	6567	4125	10692	6764	4211	10975
27	झालौर	146	74	220	2534	1354	3888	2680	1428	4108
28	झालौर	88	67	155	4861	3024	7885	4949	3091	8040
29	झालौर	271	168	439	4765	2397	7162	5036	2565	7601
30	झालौर	182	93	275	6608	3934	10542	6790	4027	10817
31	झालौर	118	32	148	2538	1180	3718	2654	1212	3866
32	झालौर	142	85	237	4147	3563	7700	4289	3648	7937
33	झालौर	522	234	756	8837	3982	12819	9369	4216	13575
योग		6023	3183	9206	164360	92806	257166	170403	95989	266392

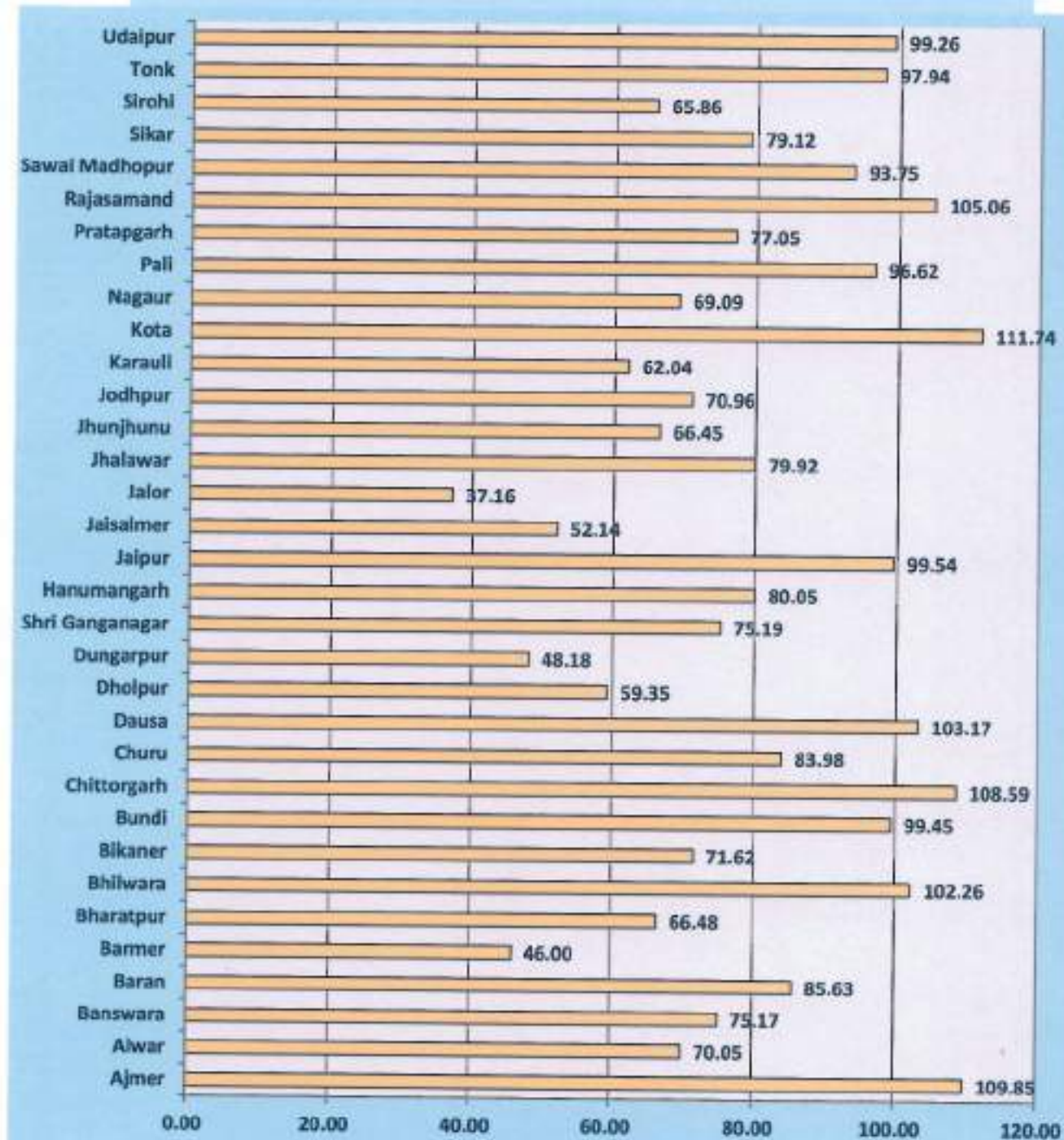
संस्थागत व गैर संस्थागत अनुसार पंजीकृत मृत्युएं वर्ष 2015 (गहरी)

क्र.सं.	जिला	संस्थागत			गैर संस्थागत			योग		
		पुरुष	स्त्री	योग	पुरुष	स्त्री	योग	पुरुष	स्त्री	योग
1	2	3	4	5	6	7	8	9	10	11
1	अजमेर	3320	1899	5219	2882	1814	4696	6302	3813	10115
2	अलवर	2014	1218	3232	719	343	1062	2733	1551	4294
3	बांसवाड़ा	699	518	1217	554	258	812	1253	776	2029
4	बांस	236	140	376	677	458	1135	913	598	1511
5	बाड़मेर	376	249	625	490	312	802	866	551	1427
6	भरतपुर	764	453	1217	1438	896	2334	2202	1349	3551
7	भीलसाढ़ा	1478	901	2379	1493	897	2390	2971	1796	4769
8	बीकानेर	2843	1188	4031	1879	1275	3154	4722	2463	7185
9	बूंदी	271	157	428	620	442	1062	681	599	1490
10	चित्तौड़गढ़	574	263	837	903	591	1494	1477	854	2331
11	धूल	320	174	494	2088	1475	3563	2408	1649	4057
12	दीपा	157	114	271	897	541	1238	854	655	1509
13	झालपुर	678	416	1094	490	341	831	1168	757	1925
14	झुंझपुर	424	327	751	321	220	541	745	547	1292
15	जयपुर	748	377	1125	1382	1134	2516	2130	1511	3641
16	हनुमानगढ़	445	314	759	1099	700	1799	1544	1014	2558
17	जयपुर	15260	7169	22429	8125	4190	10315	21385	11359	32744
18	जैपुर	152	74	226	223	130	353	375	204	579
19	जालौर	128	74	202	510	344	854	638	418	1056
20	जालाबाद	1081	869	1750	570	328	898	1651	997	2648
21	झुंझपुर	681	333	894	1197	1062	2259	1758	1395	3153
22	जोधपुर	4391	2472	6863	2321	1583	3884	6712	4035	10747
23	जयपुर	158	166	324	655	580	1215	813	726	1539
24	कोटा	3260	2059	5319	2378	1954	4332	5638	4013	9651
25	मार्गौर	574	564	1138	1404	931	2335	1978	1495	3473
26	माली	422	264	686	1394	1206	2602	1816	1472	3288
27	महाराष्ट्र	362	200	562	216	147	363	578	347	925
28	महाराष्ट्र	200	105	305	508	450	958	708	655	1263
29	महाराष्ट्र	414	285	699	621	372	993	1025	657	1692
30	मोदी	953	433	1386	1899	1092	2991	2852	1525	4377
31	मिर्जापुर	88	63	151	671	457	1128	759	520	1279
32	मोदी	345	171	516	1077	990	2078	1422	1170	2592
33	मोदीपुर	3734	2341	6075	1377	929	2306	5111	3270	8381
योग		47430	26150	73580	40976	28513	69491	68406	54683	143071

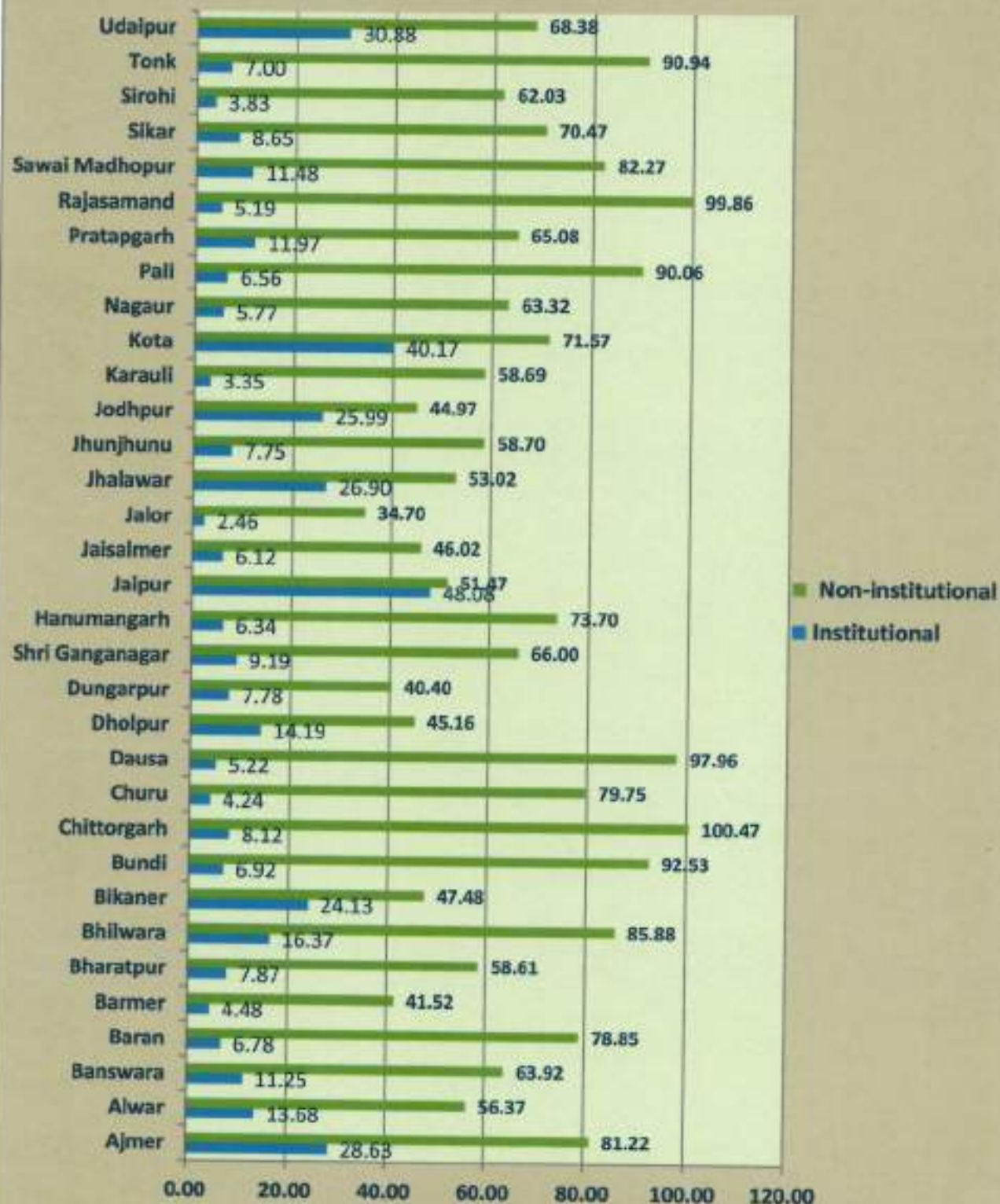
संस्थागत व गैर संस्थागत अनुसंग प्रजीकृत मृत्युएं वर्ष 2015 (ग्रामीण एवं शहरी)

क्र.सं.	जिला	संस्थागत			गैर संस्थागत			योग		
		पुरुष	स्त्री	योग	पुरुष	स्त्री	योग	पुरुष	स्त्री	योग
1	2	3	4	5	6	7	8	9	10	11
1	अजमेर	3485	1975	5460	8354	7134	15488	11839	9109	20948
2	अलवर	2318	1302	3620	9781	5154	14915	12079	6456	18535
3	बांसवाड़ा	898	607	1505	6282	2285	8547	7160	2892	10052
4	भारंग	402	229	631	4635	2698	7333	5037	2827	7864
5	बाड़मेर	551	303	854	5243	2670	7913	5794	2973	8767
6	भरतपुर	898	538	1436	7087	3629	10698	7965	4187	12132
7	बीलवाड़ा	1844	1019	2863	9804	5212	15016	11648	6231	17879
8	बीकानेर	2956	1227	4183	5109	3121	8230	8065	4348	12413
9	बूंदी	377	200	577	4912	2803	7715	5289	3003	8292
10	चित्तौड़गढ़	631	289	920	7114	4268	11382	7746	4557	12302
11	झुल	403	228	629	7198	4643	11841	7601	4869	12470
12	दीपा	400	241	641	8120	3914	12034	8520	4155	12675
13	झालपुर	790	458	1248	2657	1317	3974	3447	1776	5223
14	झुलपुर	485	349	814	2462	1765	4227	2927	2114	5041
15	गंगानगर	890	454	1344	5541	4012	9553	6531	4466	10997
16	हनुमानगढ़	492	337	829	5812	3821	9633	6304	4158	10462
17	जयपुर	15743	7379	23122	15003	9750	24753	30748	17129	47875
18	जैसलमेर	213	92	305	1483	801	2294	1706	883	2589
19	जालौर	218	115	333	3186	1513	4698	3403	1628	5031
20	झालावाड़	1587	1222	2809	3443	2093	5536	5030	3315	8345
21	झुलपुर	730	483	1193	5551	3482	9033	6281	3945	10226
22	जोधपुर	4478	2509	6987	7833	4258	12091	12311	6767	19078
23	करौली	186	177	363	4327	2041	6368	4513	2218	6731
24	कोटा	3586	2267	5853	8049	4379	10428	9635	6646	16281
25	नागौर	730	643	1373	9703	5353	15056	10433	5998	16429
26	पाली	619	360	989	7961	5393	13294	8589	5083	14263
27	प्रतापगढ़	508	274	782	2750	1501	4251	3258	1775	5033
28	राजसमंद	288	172	460	5369	3474	8843	5867	3648	9515
29	सवाई मारंगपुर	685	453	1138	8386	2769	8155	6071	3222	9293
30	सीकर	1135	526	1661	8607	5026	13533	9642	5552	15194
31	सिरोही	204	95	299	3208	1637	4846	3413	1732	5145
32	टोंक	487	286	753	5224	4552	9776	5711	4816	10529
33	उदयपुर	4256	2575	6831	10214	4911	15125	14470	7488	21958
योग		53453	28333	82786	205358	121319	326677	258811	150652	409463

Percentage of Death Registered out of Expected Death under the civil Registration system 2015



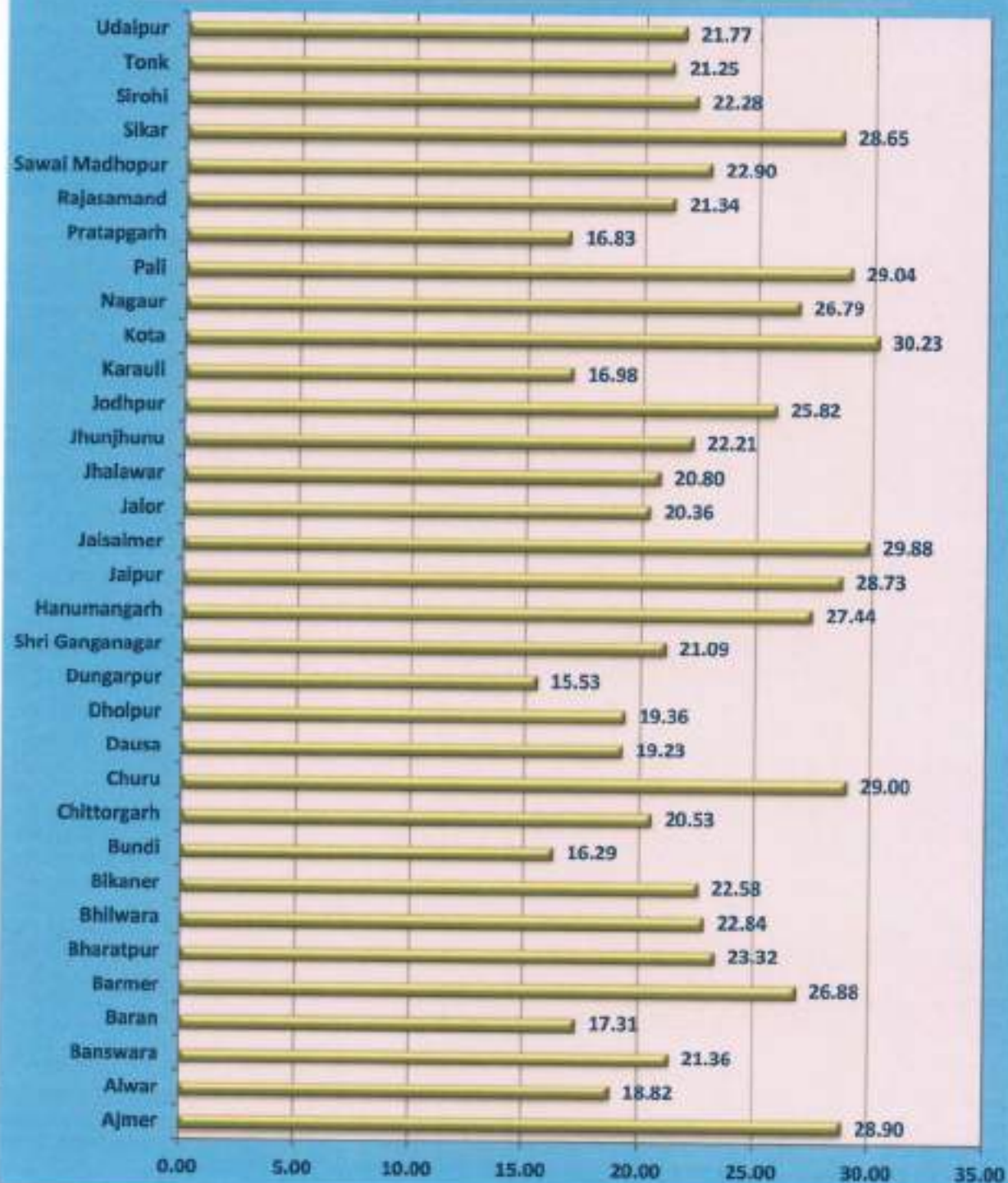
**District wise Percentage Of Expected Death occurring
as Institutional & Non-institutional out of Expected
Death in Civil Registration System-2015**



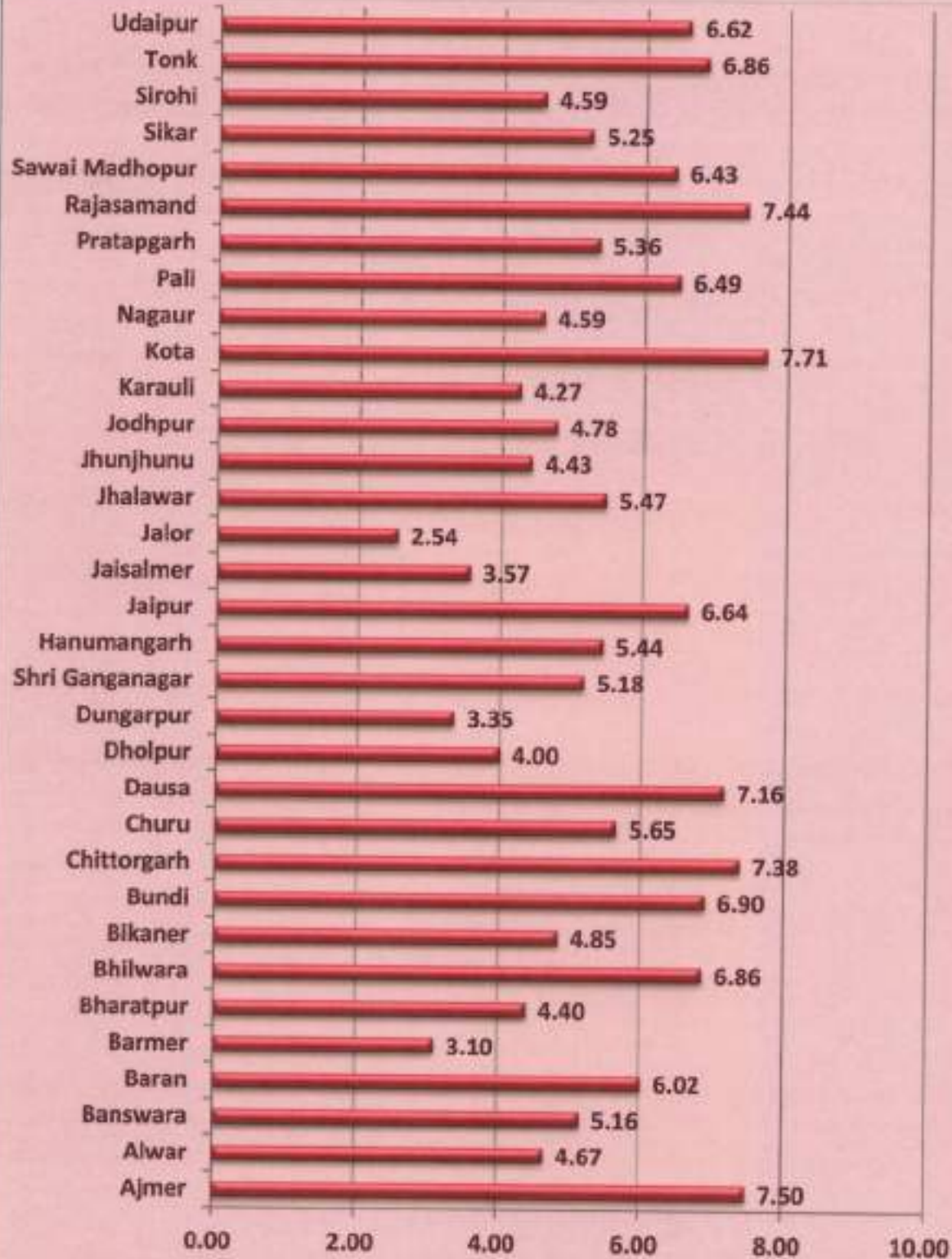
पंजीकृत घटनाओं की जिलेवार जीवनांक दरें वर्ष 2015

क्र.सं.	जिला	लिंग दर	प्राथमिक मृत्यु दर	शिशु मृत्यु दर	जनन दर	शहरी मृत्यु दर	शिशु मृत्यु दर	जनन दर	ग्रामीण मृत्यु दर	शिशु मृत्यु दर
1	2	3	4	5	6	7	8	9	10	11
1	अजमेर	13.68	6.47	1.57	51.64	9.03	17.26	29.90	7.50	12.87
2	अलवर	11.27	4.36	1.79	53.64	8.07	11.46	18.62	4.67	6.70
3	बाराक	14.67	4.44	5.97	108.68	14.68	47.45	21.36	5.16	21.62
4	बांसगाँव	8.68	6.16	3.74	50.15	5.49	13.48	17.31	6.02	9.61
5	बांसगाँव	22.00	2.79	0.31	91.88	7.24	13.25	26.86	3.10	3.40
6	भारतपुर	8.88	3.88	4.51	82.79	8.63	12.68	23.32	4.40	10.14
7	बीकानेर	11.58	6.39	3.21	64.55	9.60	17.57	22.84	6.96	11.86
8	बीकानेर	12.03	3.09	4.27	43.16	8.26	2.86	22.58	4.85	3.42
9	बूंदेलखंड	6.70	7.08	5.38	46.57	6.18	18.66	16.29	6.80	17.85
10	बिलासपुर	8.54	7.34	9.31	73.49	7.57	18.57	20.53	7.38	14.11
11	बुलंदशहर	14.06	5.32	4.45	68.94	6.51	4.43	29.00	5.65	4.44
12	दोसा	9.63	7.19	3.68	87.36	8.90	3.72	19.23	7.18	3.70
13	धौलपुर	6.49	3.18	21.21	69.22	7.19	7.55	19.36	4.09	11.19
14	झुंझपुर	8.10	2.86	23.76	124.25	13.44	30.99	15.33	3.35	27.47
15	झुंझपुर	15.36	4.76	6.70	36.43	6.31	12.08	21.09	5.18	9.23
16	झुंझपुर	16.28	5.12	7.97	72.63	8.74	13.78	27.44	5.44	11.02
17	जयपुर	11.43	4.41	24.88	44.44	8.66	10.46	28.75	6.64	13.19
18	जयपुर	22.28	3.20	2.27	79.58	5.68	8.22	29.86	3.67	3.87
19	जयपुर	15.59	2.19	9.99	73.04	8.42	13.67	20.36	2.64	6.84
20	झालंधर	9.87	4.46	24.76	77.13	10.69	22.78	20.60	5.47	23.55
21	झुंझपुर	12.41	3.98	8.11	55.23	5.87	7.41	22.21	4.43	7.71
22	झुंझपुर	19.23	3.18	1.03	35.45	7.65	1.22	25.62	4.78	1.13
23	जयपुर	5.32	3.87	22.43	85.27	6.52	11.25	18.88	4.27	14.23
24	झुंझपुर	14.76	7.91	11.88	40.41	7.58	2.97	30.23	7.71	4.70
25	जयपुर	19.36	4.48	3.47	57.84	5.04	11.04	26.78	4.59	6.82
26	जयपुर	20.83	6.46	5.85	57.07	6.63	10.06	29.04	6.49	7.80
27	झालंधर	10.12	4.77	17.85	91.18	11.90	25.41	16.83	5.38	21.07
28	झालंधर	14.92	7.64	8.47	65.28	6.35	17.74	21.34	7.44	12.29
29	झालंधर	7.87	6.57	19.64	83.20	5.88	7.98	22.90	6.43	11.17
30	झालंधर	14.78	4.90	8.08	73.35	8.39	7.53	26.65	5.25	7.74
31	झालंधर	13.58	4.31	11.28	56.80	5.66	16.86	22.28	4.68	13.52
32	झालंधर	9.21	6.66	15.51	62.77	7.55	9.94	21.25	6.86	11.83
33	झालंधर	14.58	5.10	11.75	50.66	12.74	27.22	21.77	6.62	18.92
	औसत	13.40	4.78	7.42	65.38	7.75	11.64	23.85	5.52	8.86

District wise CBR based on Birth Registered in 2015



District wise CDR based on Death Registered in 2015



District wise Infant Mortality Rate (IMR) as per CRS - 2015



सारणी-4(1)

माता की आयु एवं जन्म क्रम अनुसार जीवित जन्म
(ग्रामीण) वर्ष 2015

माता की आयु	जन्म क्रम							योग
	1	2	3	4	5	6 एवं अधिक	अवर्णित	
1	2	3	4	5	6	7	8	9
15 से कम	0	0	0	0	0	0	0	0
15-19	15514	2400	22	0	0	0	0	17936
20-24	187384	136488	35955	11917	2787	242	0	374751
25-29	98088	108540	51396	23229	6862	2218	0	288333
30-34	7359	12470	12017	10033	6273	3601	0	51753
35-39	715	2473	2307	2222	1810	2099	0	11626
40-44	73	184	283	445	467	503	0	1955
45 एवं अधिक	19	53	64	93	78	128	0	435
अवर्णित	0	0	0	0	0	0	0	0
योग	307152	262586	102044	47939	18277	8791	0	746789

सारणी-4(2)

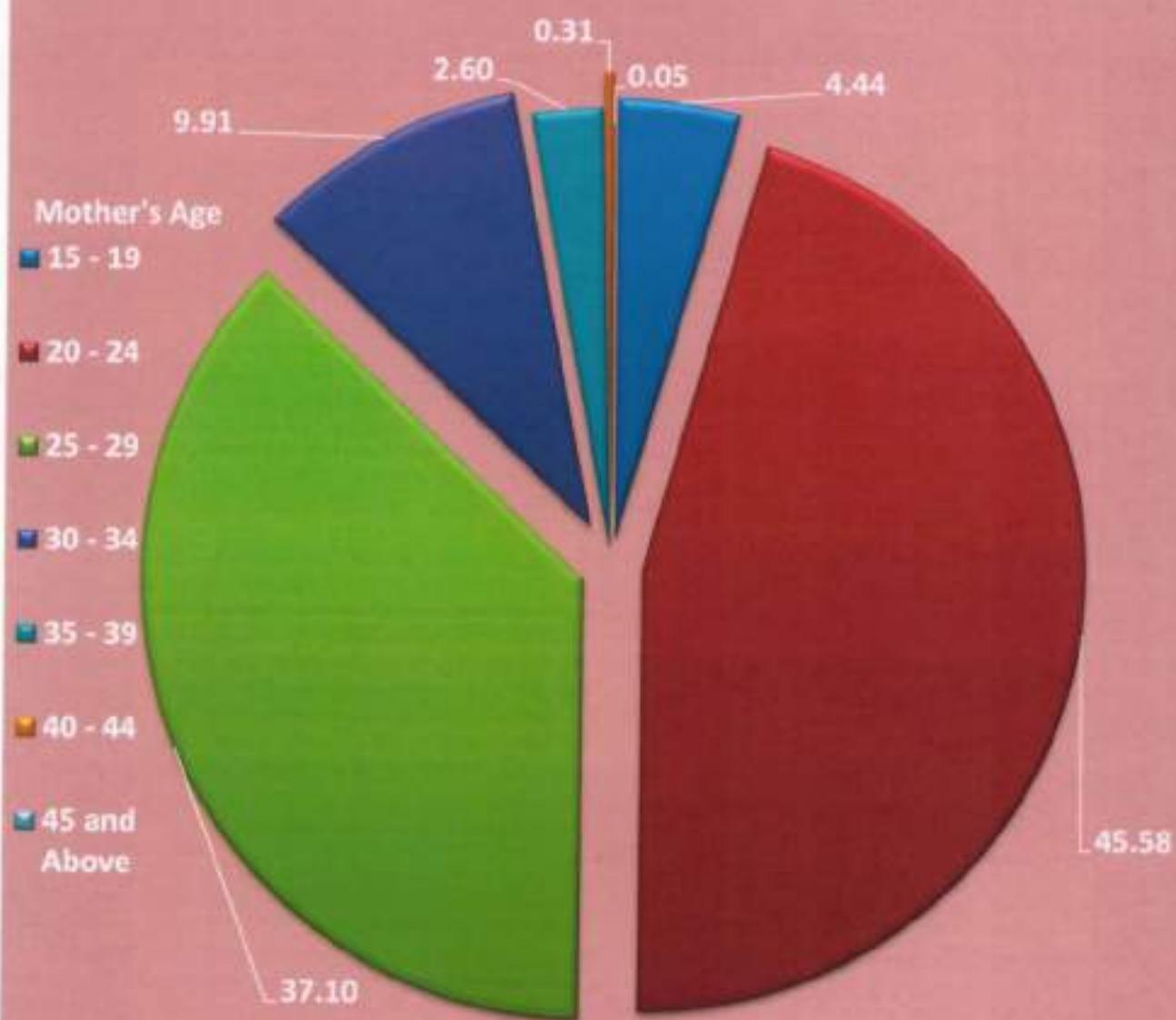
माता की आयु एवं जन्म क्रम अनुसार जीवित जन्म
(शहरी) वर्ष 2015

माता की आयु	जन्म क्रम							योग
	1	2	3	4	5	6 एवं अधिक	अवर्णित	
1	2	3	4	5	6	7	8	9
15 से कम	0	0	0	0	0	0	0	0
15-19	52924	7745	15	0	0	0	0	60684
20-24	275488	125150	27344	3749	58	0	0	431789
25-29	211236	98207	39829	14604	3323	933	0	366132
30-34	69448	26950	11607	8942	4332	2325	0	123604
35-39	19927	5649	2856	2227	2234	1518	0	34410
40-44	2156	228	319	245	215	383	0	3546
45 एवं अधिक	126	25	23	75	23	113	0	385
अवर्णित	0	0	0	0	0	0	0	0
योग	631305	263954	81992	29842	10185	5272	0	1022550

माता की आयु एवं जन्म क्रम अनुसार जीवित जन्म
(ग्रामीण एवं सहरी) वर्ष 2015

माता की आयु	जन्म क्रम							योग
	1	2	3	4	5	6 एवं अधिक	अवर्णित	
1	2	3	4	5	6	7	8	9
15 से कम	0	0	0	0	0	0	0	0
15-19	68438	10145	37	0	0	0	0	78620
20-24	462872	261616	63299	15666	2845	242	0	806540
25-29	307324	206747	91225	37833	10185	3151	0	656465
30-34	76807	39420	23624	18975	10605	5926	0	175357
35-39	20642	8122	5162	4449	4044	3617	0	46036
40-44	2229	412	602	690	682	686	0	5501
45 एवं अधिक	145	78	87	168	101	241	0	820
अवर्णित	0	0	0	0	0	0	0	0
योग	938457	526540	184036	77781	28462	14063	0	1769339

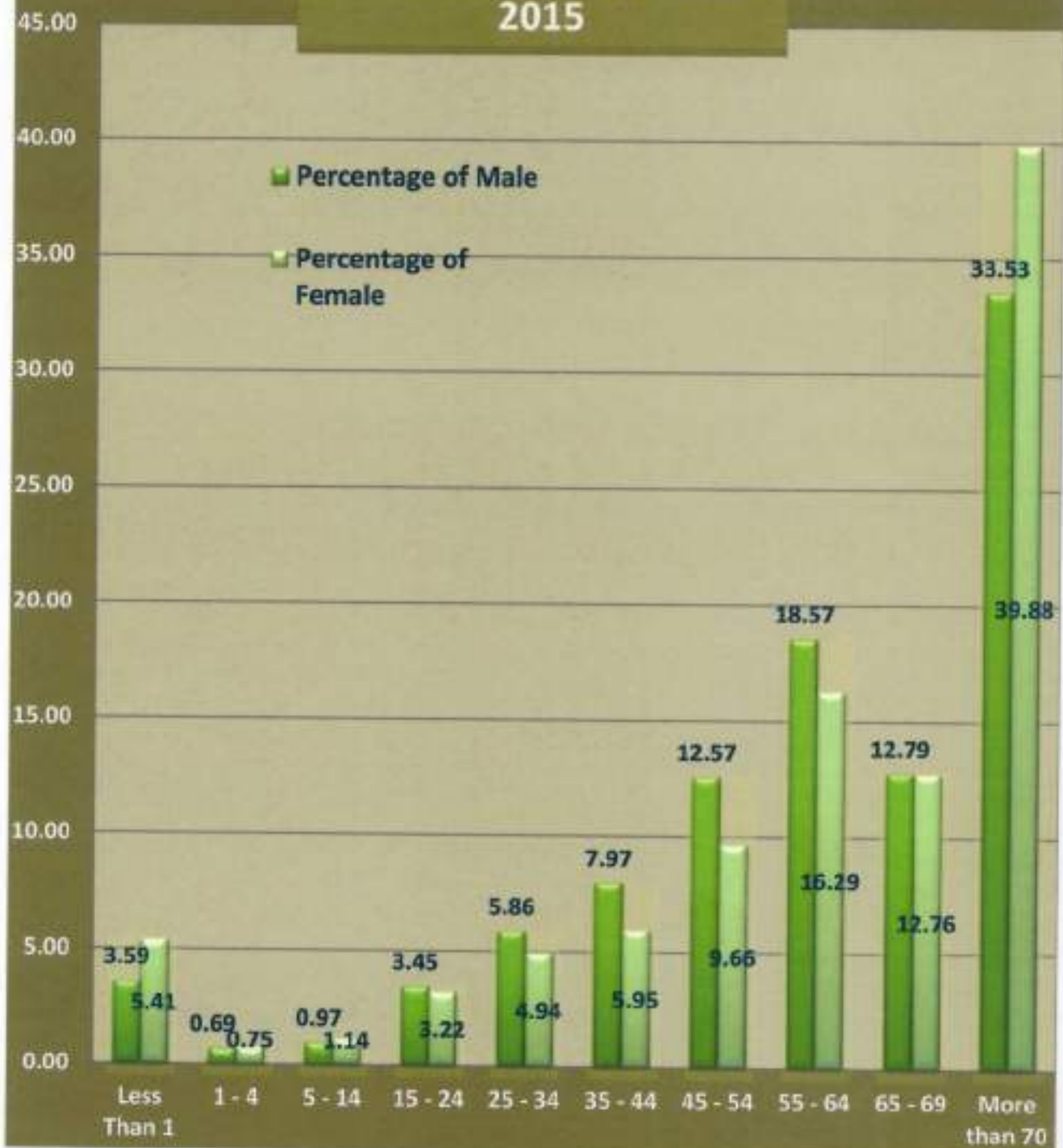
Percentage distribution of births according to mother's age 2015



आयु एवं लिंगानुसार मृत्यु वर्ष 2015

मृतक की आयु	ग्रामीण			सहरी			योग		
	पुरुष	स्त्री	योग	पुरुष	स्त्री	योग	पुरुष	स्त्री	योग
1	2	3	4	5	6	7	8	9	10
1 वर्ष से कम	3019	2520	5539	6272	5628	11900	9291	8148	17439
1-4	383	315	698	1403	821	2224	1786	1136	2922
5-14	1339	887	2226	1167	830	1997	2506	1717	4223
15-24	5093	2379	7472	3844	2470	6314	8937	4849	13786
25-34	9096	4181	13277	6071	3285	9356	15167	7446	22613
35-44	12752	5639	18391	7881	3320	11201	20633	8959	29592
45-54	20700	8770	29470	11841	5783	17624	32541	14553	47094
55-64	31858	15322	47180	16215	9219	25434	48073	24541	72614
65-69	21445	11702	33147	11653	7514	19167	33098	19216	52314
70 एवं अधिक	84718	44274	108992	22061	15813	37874	86779	60087	146866
अवर्णित	0	0	0	0	0	0	0	0	0
योग	170403	85988	266392	88408	54663	143071	258811	150652	409463

Percentage of death of Male and Female according their age group 2015



क्र.सं. जिला	0-4	5-9	10-14	15-19	20-24	25-29	30-34	35-39	40-44	45-49	50-54	55-59	60-64	65-69	70+	योग
1 अजमेर	19	10	89	264	459	296	657	1228	989	1558	5837					
2 अलवर	36	11	85	300	535	737	1089	1495	989	4136	9346					
3 बांसवाड़ा	108	11	31	130	400	560	863	1168	671	1827	5897					
4 बार	21	3	30	118	248	348	416	735	474	1733	4124					
5 बाड़मेर	12	23	51	161	271	336	514	872	583	2135	4928					
6 भरतपुर	61	6	46	176	343	443	672	952	563	2501	5753					
7 भीलवाड़ा	43	17	58	218	353	651	1208	2082	1087	2970	8677					
8 बीकानेर	48	4	35	110	198	243	389	589	378	1351	3343					
9 बूंदी	26	9	29	107	204	279	512	897	591	1744	4398					
10 चित्तौड़गढ़	76	21	49	152	251	421	724	1218	891	2463	6268					
11 चूरु	57	38	38	149	279	433	643	984	826	1826	5193					
12 धौलपुर	26	16	57	263	501	642	817	1312	728	3208	7686					
13 झालापुर	76	5	13	57	140	201	304	447	322	714	2278					
14 झुंझारपुर	147	11	30	91	117	217	278	381	369	863	2182					
15 बांसवाड़ा	88	5	28	132	254	363	641	794	663	1583	4401					
16 झुंझारपुर	103	7	24	165	311	423	633	786	403	1925	4768					
17 जयपुर	510	10	36	264	443	626	1071	1564	942	3795	9381					
18 जयपुर	18	10	12	54	79	88	163	220	140	586	1331					
19 जालौर	62	11	30	81	117	217	276	461	481	1019	2765					
20 झालागढ़	182	8	34	68	164	197	320	561	510	1354	3379					
21 झुंझारपुर	93	10	28	117	218	313	520	782	653	1808	4523					
22 जयपुर	28	14	53	159	284	439	684	863	687	2418	6689					
23 करीली	89	8	28	87	188	283	463	795	377	1382	3790					
24 कौटा	77	7	33	132	239	398	534	680	1021	988	3897					
25 नगौर	105	13	38	215	412	609	1090	1599	912	3482	8455					
26 पाली	114	3	58	282	288	456	477	1411	1188	2587	6764					
27 प्रतापगढ़	83	6	28	85	159	242	318	652	488	799	2680					
28 राजसमंद	70	18	39	163	241	395	797	805	593	1827	4949					
29 सवाई माधोपुर	98	5	34	132	216	280	535	1010	664	2155	5036					
30 सीकर	139	12	35	163	302	448	788	1253	760	2890	6790					
31 सिरोही	77	11	30	91	117	217	276	461	481	983	2654					
32 टीक	90	7	42	136	212	316	514	958	575	1438	4288					
33 उदयपुर	288	31	117	299	544	836	1349	1836	1028	2959	9368					
योग	3019	383	1339	5893	9096	12782	20700	31888	21449	64718	170403					

क्र.सं. जिला	0-1	1-4	5-14	15-24	25-34	35-44	45-54	55-64	65-69	70+	योग
1 अजमेर	17	10	38	118	178	295	542	1192	819	2289	5296
2 अजमेर	27	7	48	123	248	317	436	888	493	2612	4885
3 बा.स.स.स.	79	6	28	105	135	195	288	401	217	873	2118
4 बा.स.	13	6	13	52	122	111	168	351	275	1218	2329
5 बा.स.स.	6	10	28	59	118	113	184	347	221	1332	2412
6 बा.स.स.	28	14	30	91	178	196	218	433	291	1338	2818
7 बा.स.स.	33	11	44	62	156	241	457	872	516	2041	4433
8 बा.स.स.	39	9	18	37	98	89	167	295	221	918	1885
9 बा.स.	18	15	19	45	74	103	228	428	330	1143	2404
10 बा.स.स.	32	11	29	72	137	198	302	607	451	1884	3703
11 बा.स.	42	33	28	87	158	207	323	504	478	1362	3228
12 बा.स.	29	15	37	127	173	216	349	538	391	1623	3508
13 बा.स.स.	67	7	11	36	70	61	117	174	114	382	1019
14 बा.स.स.	124	2	21	41	67	96	216	268	307	435	1567
15 बा.स.स.	71	6	31	82	151	177	300	471	367	1389	2985
16 बा.स.स.	87	11	27	80	164	283	309	418	284	1541	3144
17 बा.स.स.	486	9	36	131	256	358	488	882	547	2578	5770
18 बा.स.स.	14	11	4	11	33	34	72	86	58	384	609
19 बा.स.स.	51	2	21	41	87	98	116	168	264	394	1210
20 बा.स.स.	150	14	17	38	84	68	222	224	458	1044	2318
21 बा.स.स.	86	9	19	48	84	141	185	278	288	1412	2880
22 बा.स.स.	24	7	15	54	108	162	254	355	212	1543	2732
23 बा.स.स.	71	7	14	43	86	88	130	258	148	848	1492
24 बा.स.स.	70	4	26	64	112	178	291	208	753	927	2633
25 बा.स.स.	89	9	18	86	176	256	363	650	390	2456	4501
26 बा.स.स.	88	4	34	100	171	252	188	721	518	2128	4211
27 बा.स.स.	70	2	16	50	70	122	164	240	172	522	1428
28 बा.स.स.	63	13	29	88	101	207	282	678	513	1150	3891
29 बा.स.स.	84	12	20	44	91	130	218	480	317	1188	2885
30 बा.स.स.	124	7	28	83	143	180	313	538	369	2225	4077
31 बा.स.स.	60	2	21	41	87	96	116	168	309	342	1212
32 बा.स.स.	82	14	47	181	122	181	315	622	408	1746	3646
33 बा.स.स.	197	23	78	141	226	251	440	788	418	1685	4215
योग	2528	316	887	2379	4181	5639	8770	16322	11792	44274	95989

क्र.सं. वि.सं.	0-1	1-4	5-14	15-24	25-34	35-44	45-54	55-64	65-69	70+	योग
1 अन्नमर	36	20	105	382	637	501	1189	2418	1588	3947	18833
2 अन्नमर	66	18	111	423	723	1054	1505	2181	1452	6848	14241
3 बारावाह	186	17	50	285	538	748	1209	1689	888	2600	8023
4 बारा	34	8	43	171	370	437	584	1886	748	2831	6453
5 बारा	18	33	79	218	381	451	698	1219	784	3487	7340
6 बारा	90	20	70	287	521	639	890	1385	854	3839	8581
7 बारा	75	28	103	281	519	892	1683	2824	1813	5011	13110
8 बारा	87	7	53	147	294	332	656	884	899	2289	5228
9 बारा	45	24	48	162	278	382	748	1326	921	2887	6802
10 बारा	108	32	78	224	388	819	1026	1825	1342	4328	9871
11 बारा	89	71	88	236	439	640	968	1408	1384	3188	8413
12 बारा	95	31	94	350	674	860	1288	1850	1117	4829	11168
13 बारा	143	12	24	93	210	262	421	821	436	1078	3298
14 बारा	271	13	51	132	174	313	492	629	876	998	3749
15 बारा	159	11	39	214	405	530	941	1265	910	2882	7358
16 बारा	200	18	51	258	470	626	942	1184	687	3486	7904
17 बारा	976	19	71	395	699	984	1588	2556	1480	8373	15131
18 बारा	32	21	18	65	112	103	235	308	198	830	2020
19 बारा	113	13	51	132	174	313	392	629	749	1413	3975
20 बारा	312	23	51	107	240	283	542	785	868	2398	5687
21 बारा	179	19	47	165	303	454	705	1040	841	3320	7073
22 बारा	52	21	88	213	380	601	938	1318	789	3861	8331
23 बारा	180	15	42	130	274	371	583	1063	823	2031	5192
24 बारा	147	11	39	198	331	484	825	959	1774	1915	6630
25 बारा	194	22	86	311	587	864	1453	2249	1302	5818	12958
26 बारा	269	7	102	302	459	788	885	2132	1706	4685	10976
27 बारा	153	8	44	135	229	364	482	792	680	1321	4108
28 बारा	133	32	68	218	342	602	1079	1483	1106	2877	8040
29 बारा	179	17	64	176	367	420	753	1488	881	3324	7601
30 बारा	263	19	83	256	445	638	1101	1792	1126	3115	10817
31 बारा	137	13	51	132	174	313	392	629	790	1235	3868
32 बारा	172	21	88	237	334	507	828	1589	983	3185	7937
33 बारा	486	64	193	440	770	1099	1788	2703	1447	4824	13575
योग	5539	698	2229	7472	13277	18391	29470	47180	33147	108892	266392

ક્ર.સં. વિસ્તાર	૦-૧	૧-૪	૫-૧૪	૧૫-૨૪	૨૫-૩૪	૩૫-૪૪	૪૫-૫૪	૫૫-૬૪	૬૫-૭૪	૭૫+	મો.મ
૧ યજ્ઞમંદર	૫૭૬	૭૪	૭૩	૨૫૭	૪૩૪	૬૩૭	૧૦૭૩	૧૧૩૧	૫૫૬	૧૪૭૪	૬૩૦૨
૨ ઝરિયા	૨૨૬	૩૪	૨૧	૧૨૩	૨૨૬	૨૭૩	૪૩૪	૪૩૦	૨૦૬	૭૬૨	૨૭૩૭
૩ શાસવાડા	૩૭૦	૩૧	૨૭	૪૩	૭૭	૧૦૭	૧૭૭	૧૨૩	૧૦૭	૧૭૭	૧૨૬૩
૪ ચાના	૭૪	૧૦	૩	૩૭	૭૩	૭૭	૧૦૭	૧૨૬	૧૦૨	૨૫૭	૭૧૩
૫ ચાના	૧૩૨	૧૩	૫	૨૧	૫૦	૭૦	૧૦૭	૧૩૭	૭૬	૨૪૭	૭૭૭
૬ ગરવાપુર	૨૭૦	૧૪	૧૫	૭૪	૧૭૪	૨૪૭	૨૭૭	૩૩૭	૨૧૭	૭૭૦	૨૨૦૨
૭ ચીતવાડા	૩૪૨	૨૩	૨૭	૭૭	૧૪૭	૨૧૭	૩૪૩	૩૫૪	૩૫૬	૭૬૪	૨૭૭૧
૮ ચીતવાડા	૭૨	૨૭	૪૬	૨૦૫	૨૭૪	૩૭૭	૭૧૪	૭૨૧	૬૭૩	૧૪૧૭	૪૭૨૨
૯ ચીતવાડા	૧૧૬	૭	૩	૩૭	૭૭	૭૨	૧૦૭	૧૩૭	૭૪	૨૭૧	૭૭૧
૧૦ ચીતવાડા	૧૭૭	૭	૧૭	૭૧	૭૫	૧૨૪	૧૭૪	૨૦૧	૧૫૦	૪૩૭	૧૪૭૭
૧૧ ચીતવાડા	૧૭૪	૧૦	૧૭	૭૭	૧૪૭	૧૭૭	૩૨૦	૫૩૨	૩૩૦	૭૭૩	૨૪૦૭
૧૨ ચીતવાડા	૨૭	૭	૧૨	૩૧	૨૭	૭૭	૧૧૧	૧૩૩	૧૧૭	૩૧૭	૭૫૪
૧૩ ચીતવાડા	૭૭	૪	૭	૧૦	૧૦૨	૭૭	૧૨૩	૧૦૨	૩૫૭	૨૭૨	૧૧૭૭
૧૪ ચીતવાડા	૧૭૭	૧૦	૧૪	૩૫	૩૭	૪૪	૭૪	૭૧	૭૭	૧૭૪	૭૪૭
૧૫ ચીતવાડા	૧૩૭	૧૦	૩૨	૭૧	૧૭૧	૨૩૭	૨૭૦	૩૫૧	૪૭૨	૪૫૩	૨૧૩૦
૧૬ ચીતવાડા	૧૧૭	૩	૧૪	૭૩	૭૧	૧૨૭	૨૪૭	૨૭૭	૧૫૪	૪૭૭	૧૫૪૪
૧૭ ચીતવાડા	૭૦૩	૭૪૩	૩૭૩	૧૧૭૭	૧૭૩૪	૨૦૨૧	૩૦૭૦	૫૧૭૭	૧૭૭૧	૪૨૭૩	૨૧૩૭૫
૧૮ ચીતવાડા	૨૭	૪	૭	૧૦	૩૦	૩૭	૪૫	૭૩	૩૫	૧૦૭	૩૭૫
૧૯ ચીતવાડા	૭૭	૨	૪	૧૦	૩૭	૪૧	૭૪	૭૦	૧૫૪	૧૭૧	૭૩૭
૨૦ ચીતવાડા	૨૩૩	૨૬	૩૦	૭૭	૭૭	૧૧૭	૧૭૨	૩૪૨	૨૭૧	૩૦૭	૧૭૫૧
૨૧ ચીતવાડા	૧૧૭	૪	૭	૪૩	૭૭	૧૧૨	૨૧૫	૪૧૦	૧૭૭	૭૭૭	૧૭૭૭
૨૨ ચીતવાડા	૩૩	૧૦૭	૧૨૭	૨૪૪	૪૧૨	૫૫૭	૭૫૦	૧૩૩૦	૧૨૭૧	૧૭૭૦	૭૭૧૨
૨૩ ચીતવાડા	૧૧૭	૪	૭	૩૫	૭૭	૭૭	૧૨૧	૧૨૭	૭૭	૧૭૭	૭૧૩
૨૪ ચીતવાડા	૭૫	૩૪	૭૭	૩૧૪	૫૪૩	૭૭૧	૭૧૭	૭૭૦	૧૦૦૨	૧૧૭૭	૫૭૩૭
૨૫ ચીતવાડા	૨૩૨	૧૧	૧૭	૭૭	૭૧	૧૨૪	૨૭૫	૩૭૨	૩૭૪	૪૭૪	૧૭૭૭
૨૬ ચીતવાડા	૧૫૦	૧૩૪	૧૭	૭૩	૭૭	૧૩૨	૨૧૧	૩૧૦	૨૭૨	૪૩૦	૧૭૧૭
૨૭ ચીતવાડા	૧૦૩	૧	૦	૦	૭	૨૭	૪૭	૭૦	૧૦૭	૧૭૭	૫૭૭
૨૮ ચીતવાડા	૧૦૭	૨	૪	૧૭	૩૭	૪૧	૭૪	૭૫	૧૩૭	૨૦૧	૭૦૭
૨૯ ચીતવાડા	૧૦૭	૧૦	૫	૪૫	૭૪	૭૧	૧૩૩	૧૭૪	૭૭	૩૪૦	૧૦૩૭
૩૦ ચીતવાડા	૨૦૧	૧૦	૧૦	૧૧૨	૧૩૭	૨૨૩	૩૭૭	૫૩૫	૩૩૪	૭૭૪	૨૭૭૨
૩૧ ચીતવાડા	૧૧૧	૨	૫	૧૦	૩૭	૫૦	૭૧	૭૧	૧૧૦	૨૫૩	૭૭૭
૩૨ ચીતવાડા	૧૧૭	૭	૧૫	૪૭	૭૭	૭૭	૧૩૭	૨૭૪	૨૦૪	૪૧૭	૧૪૨૨
૩૩ ચીતવાડા	૪૭૭	૩૭	૩૭	૨૩૭	૪૦૩	૪૨૭	૪૪૦	૫૦૧	૧૦૩૭	૧૫૦૫	૫૧૧૧
મો.મ	૭૨૭૨	૧૪૦૩	૧૧૦૭	૩૭૪૪	૭૦૭૧	૭૭૭૧	૧૧૭૪૧	૧૦૨૧૦	૧૧૭૫૩	૨૨૦૦૧	૭૭૪૭૭

क्र.सं. जिला	0-1	1-4	5-14	15-24	25-34	35-44	45-54	55-64	65-69	70+	योग
1 अजमेर	417	46	67	176	230	227	426	638	320	1366	3813
2 अलवर	210	17	22	82	96	106	188	189	125	527	1581
3 बाराबादा	344	21	28	54	49	38	54	68	48	78	778
4 बारा	88	7	9	13	17	34	48	80	61	238	598
5 बाड़मेर	108	12	18	13	29	24	33	70	40	223	581
6 भरतपुर	272	16	12	61	64	85	117	202	132	388	1349
7 बीकानेर	287	35	28	69	84	87	124	291	258	637	1798
8 बीकानेर	49	25	29	121	150	159	301	382	249	998	2463
9 बुंदी	72	3	5	17	32	35	49	73	66	247	599
10 चित्तौड़गढ़	178	14	17	31	38	47	96	61	80	288	854
11 चूरु	81	5	13	52	170	124	180	320	159	678	1848
12 दौसा	43	8	14	27	38	38	58	64	123	245	655
13 धौलपुर	64	1	2	21	47	64	99	72	295	122	757
14 झुंझपुर	173	14	13	24	35	29	43	58	54	104	547
15 जयपुर	119	19	26	45	69	74	228	182	372	378	1811
16 झुंझपुर	284	8	16	39	83	49	119	141	83	245	1814
17 जयपुर	655	271	219	583	837	887	1313	2649	4024	2821	11358
18 जयपुर	19	3	7	4	7	11	27	21	28	77	204
19 जयपुर	77	4	7	11	13	18	40	46	88	116	418
20 जयपुर	202	22	20	66	98	57	60	154	108	217	997
21 झुंझपुर	101	4	14	30	44	53	101	357	284	407	1385
22 जोधपुर	31	89	82	208	280	285	436	665	867	1122	4036
23 जोधपुर	102	4	6	13	21	34	138	163	58	167	726
24 जोधपुर	68	32	63	186	268	275	612	808	588	1123	4013
25 जोधपुर	208	12	14	30	37	79	148	283	294	388	1485
26 जोधपुर	138	96	18	40	44	49	80	286	305	482	1472
27 जोधपुर	77	8	0	8	6	13	21	23	97	110	347
28 जोधपुर	86	4	7	11	13	18	40	78	125	178	656
29 जोधपुर	84	8	7	18	38	40	68	108	88	218	657
30 जोधपुर	177	9	9	54	68	81	132	255	129	614	1529
31 जोधपुर	90	3	4	13	20	16	33	68	72	203	520
32 जोधपुर	98	6	11	22	38	48	191	184	275	286	1178
33 जोधपुर	446	17	34	232	248	184	223	288	648	971	3278
योग	3828	821	859	2476	3265	3320	6783	9219	7814	15813	54863

क्र.सं. जिला	0-1	1-4	5-14	15-24	25-34	35-44	45-54	55-64	65-69	70+	जंग
1 जलपूर	1003	113	160	435	667	863	1469	1669	876	2340	10115
2 जलपूर	436	41	43	205	324	389	622	616	330	1289	4194
3 वासबाई	714	52	55	97	127	144	231	191	154	264	2029
4 बारा	188	17	12	53	90	139	157	208	163	495	1611
5 वासबाई	240	25	15	36	76	104	139	208	115	471	1427
6 भरतपुर	562	30	27	146	221	332	406	540	390	939	3551
7 सोलगादा	629	58	30	168	232	303	467	545	816	1401	4789
8 सोलगादा	111	54	75	325	414	548	1015	1303	822	2417	7185
9 पूर	187	9	8	54	101	107	158	268	138	528	1490
10 सोलगादा	375	21	36	92	121	171	290	262	240	723	2331
11 पूर	135	15	32	138	318	320	470	852	489	1238	4057
12 सोलगादा	71	12	26	58	67	108	170	197	242	561	1509
13 सोलगादा	140	5	6	38	149	162	222	174	521	404	1925
14 सोलगादा	370	24	27	58	72	73	117	149	123	278	1292
15 गंगानगर	254	20	78	126	239	309	476	543	774	831	3641
16 गंगानगर	381	8	30	102	134	177	367	409	237	713	2598
17 जलपूर	1755	1814	812	1872	2571	2908	4383	7827	2905	6894	32744
18 जलपूर	48	7	12	22	37	48	72	84	63	186	579
19 जलपूर	163	6	11	30	50	57	114	76	242	307	1056
20 जलपूर	435	47	50	133	176	173	222	496	390	524	2649
21 जलपूर	218	8	20	73	130	165	316	767	483	895	3153
22 जलपूर	64	196	210	452	692	814	1395	1895	2138	2791	10747
23 काली	321	8	14	46	88	122	258	289	136	368	1639
24 काली	193	88	199	500	511	860	1328	1796	1582	2320	9891
25 जलपूर	440	23	33	86	118	194	403	645	648	883	3473
26 जलपूर	289	230	38	113	141	181	291	508	567	832	3288
27 जलपूर	130	1	0	0	13	40	68	113	202	368	925
28 जलपूर	195	6	11	30	50	57	114	163	261	376	1263
29 जलपूर	191	18	12	63	99	111	180	269	182	558	1692
30 जलपूर	378	19	27	166	202	304	528	790	463	1608	4377
31 जलपूर	281	5	9	31	58	86	114	157	182	458	1270
32 जलपूर	214	12	26	71	106	145	377	448	479	714	2692
33 जलपूर	811	54	72	491	651	611	863	769	1683	2476	8361
योग	11800	2224	1997	6314	9936	11201	17624	25434	19167	37874	149071

क्र.सं. जिला	0-4	5-14	15-24	25-34	35-44	45-54	55-64	65-69	70+	योग
1 उखरपुर	605	77	182	323	898	342	1720	2387	1528	11839
2 उखरपुर	264	38	88	423	761	1020	1503	1928	1164	12079
3 बासवादा	476	42	60	223	479	668	1130	1291	777	7160
4 बारा	118	13	33	157	321	442	524	883	576	3037
5 बरकपुर	144	36	56	172	321	416	620	1006	638	3784
6 बरकपुर	351	26	61	260	890	690	901	1290	781	7965
7 बोलबादा	388	40	83	318	811	867	1349	2406	1656	11648
8 बोकानेर	118	33	81	315	460	632	1103	1510	1051	8065
9 बुढी	141	15	32	144	273	361	621	1032	685	3289
10 बिर्साठगढ़	276	28	89	213	336	545	918	1419	1041	7745
11 पुरु	161	48	57	235	427	629	963	1436	1156	7601
12 दोरा	54	22	68	294	529	712	1028	1448	848	8520
13 पौलपुर	182	9	26	76	242	289	427	546	678	3447
14 रू.धरपुर	344	21	44	126	164	261	360	462	438	2927
15 गवानगर	223	15	80	213	415	568	891	1145	955	6531
16 ठगुवागढ़	220	10	38	228	392	691	881	1034	657	6304
17 जयपुर	1413	753	428	1453	2177	2647	4141	6842	2823	30746
18 जे.स.स.स.	47	14	17	72	109	186	208	283	175	1706
19 जालौर	148	13	34	110	154	258	350	491	635	3403
20 झालवाड़	395	34	84	135	250	315	482	903	791	5030
21 झुन्झु	208	14	34	160	304	425	738	1172	732	6261
22 जोधपुर	61	121	181	403	696	998	1643	2293	1826	12311
23 करौली	208	12	36	122	235	371	564	821	454	4513
24 काठान	182	41	129	446	782	997	1230	1620	2023	9635
25 नगौर	337	24	57	271	494	733	1340	1961	1206	10433
26 पाली	264	137	85	278	386	585	688	1721	1458	8580
27 प्रतापगढ़	186	7	28	85	166	269	365	642	513	3258
28 राजसमन्	179	21	43	182	278	436	871	898	729	5657
29 सवाईप्राधपुर	202	16	39	177	280	381	668	1174	860	6071
30 सीकर	340	22	83	278	439	671	1176	1789	1094	9642
31 सिरोही	188	13	35	108	155	267	387	552	691	3413
32 टीक	205	13	57	186	280	413	709	1222	779	6711
33 उदयपुर	728	68	163	588	847	1288	1789	2439	2060	14470
योग	8291	1788	2505	8837	15197	20633	32641	48073	33096	258811

क्र.सं. जिला	0-1	1-4	5-14	15-24	25-34	35-44	45-54	55-64	65-69	70+	मौग
1 अजमेर	434	56	103	294	488	622	968	1730	939	3655	9109
2 अजमेर	237	24	68	208	346	423	624	872	818	3039	6456
3 अजमेर	423	27	55	159	184	221	340	469	285	749	2892
4 अजमेर	192	12	22	67	139	145	217	431	336	1450	2927
5 अजमेर	114	22	36	74	136	139	217	417	261	1555	2973
6 अजमेर	301	30	42	152	242	281	335	635	423	1726	4167
7 अजमेर	328	46	70	131	240	328	581	1183	774	2578	6231
8 अजमेर	88	28	47	158	248	248	488	677	470	1818	4348
9 अजमेर	91	18	24	82	106	138	277	801	396	1399	3003
10 अजमेर	208	25	46	103	173	245	398	868	541	2159	4557
11 अजमेर	123	38	41	139	326	331	473	824	637	1937	4889
12 अजमेर	72	21	51	154	212	253	406	802	814	1868	4155
13 अजमेर	131	8	13	57	117	128	216	246	379	484	1776
14 अजमेर	297	16	34	65	92	125	259	329	381	539	2114
15 अजमेर	190	16	57	127	220	251	528	663	729	1587	4486
16 अजमेर	361	18	43	129	217	262	428	669	367	1796	4188
17 अजमेर	1321	280	284	814	1093	1245	1311	3541	1571	6199	17129
18 अजमेर	33	14	11	15	40	45	99	109	88	441	893
19 अजमेर	128	8	28	62	70	112	188	214	352	810	1828
20 अजमेर	352	38	37	108	174	123	282	378	567	1281	3315
21 अजमेर	187	13	33	78	128	194	286	635	572	1819	3945
22 अजमेर	55	96	97	252	388	417	690	1020	1078	2663	8767
23 अजमेर	173	11	20	58	107	122	286	421	204	838	2218
24 अजमेर	138	36	89	209	380	453	903	1014	1333	2090	6546
25 अजमेर	297	21	32	126	212	325	511	933	684	2855	5998
26 अजमेर	234	109	53	140	215	301	288	1019	823	2530	8883
27 अजमेर	147	2	18	50	76	135	185	263	269	632	1775
28 अजमेर	148	17	36	88	114	223	322	756	638	1325	3646
29 अजमेर	168	20	27	62	126	170	274	585	403	1387	3222
30 अजमेर	301	18	37	147	208	271	445	794	494	2838	6562
31 अजमेर	150	5	25	54	77	112	149	234	381	545	1732
32 अजमेर	181	20	58	123	180	239	806	808	883	2042	4818
33 अजमेर	842	40	119	373	474	445	663	1036	1067	2638	7469
मौग	8148	1130	1717	4849	7445	8959	14553	24541	18218	60087	150652

क्र.सं. जिला	0-1	1-4	5-14	15-24	25-34	35-44	45-54	55-64	65-69	70+	जो.सं.
1 अजमेर	1039	133	285	817	1304	1364	2688	4087	2484	8187	20948
2 अजमेर	801	89	184	828	1107	1443	2127	2797	1782	7937	18535
3 बासवादा	899	69	116	382	682	889	1470	1760	1042	2784	10082
4 बारा	220	26	55	224	480	587	741	1234	912	3446	7904
5 बालासोर	258	58	94	246	457	555	837	1428	898	3836	8767
6 बरगपुर	692	50	103	412	742	971	1296	1928	1294	4177	12132
7 भीमनादा	783	88	183	449	751	1185	2130	3589	2429	8412	17879
8 बिक्रानपुर	198	61	128	473	708	880	1571	2187	1521	4888	12413
9 बुर्ग	232	33	58	208	378	489	898	1533	1051	3415	8292
10 बिक्रानपुर	483	83	114	318	509	790	1316	2087	1582	5052	12302
11 बुर्ग	284	86	98	374	753	960	1438	2280	1793	4426	12470
12 बीजा	128	43	120	448	741	985	1436	2047	1358	5390	12675
13 बीसपुर	283	17	33	132	358	424	643	785	1057	1480	5223
14 ब्रह्मपुर	841	87	78	191	246	386	608	778	799	1276	5041
15 गगानपुर	413	31	137	340	635	839	1417	1808	1584	3693	10987
16 हनुमानपुर	881	25	31	357	609	803	1308	1583	924	4178	10462
17 जयपुर	2734	1033	683	2287	3270	3882	5952	10383	4394	13267	47875
18 जयपुर	80	28	28	87	149	151	307	392	261	1116	2598
19 जालौर	278	19	62	182	224	378	506	705	987	1728	5831
20 जालावादा	747	70	101	248	424	438	784	1281	1358	2822	8348
21 झुन्झु	396	27	57	238	433	619	1021	1807	1384	4116	10226
22 भागपुर	116	217	278	666	1082	1415	2333	3313	2987	8752	19078
23 करीली	381	23	56	178	382	493	852	1342	858	2386	6731
24 कोटा	300	77	218	898	1182	1450	2153	2634	3386	4236	10281
25 नागौर	634	45	89	397	705	1058	1856	2884	1980	5881	18429
26 पाली	488	237	138	415	800	888	996	2740	2273	5817	14263
27 प्रतापगढ़	393	9	44	138	242	404	550	905	782	1628	5033
28 राजस्थान	328	38	79	248	392	659	1193	1646	1367	3353	9303
29 सवाईमाधोपुर	370	35	66	238	488	531	842	1769	1083	3882	9293
30 सीकर	641	38	80	422	647	842	1621	2582	1588	6623	15194
31 सिरोही	338	18	60	183	232	370	506	786	972	1891	5146
32 टीक	388	33	118	308	440	652	1206	2028	1462	3888	10528
33 उदयपुर	1367	108	265	931	1421	1710	2452	3472	3130	7108	21856
जो.सं.	17439	2922	4223	13788	22813	29582	47084	72614	52314	146886	409483

Percentage of Death according age group 2015



2015 में पंजीकृत जीवित जन्म, मृत्यु लिंगानुसार एवं मृत जन्म
(एक लाख एवं अधिक जनसंख्या वाले शहर)

क्र.स.	शहर	जीवित जन्म			मृत्यु		मृत जन्म	
		पुरुष	स्त्री	योग	पुरुष	स्त्री	योग	योग
1	2	3	4	5	6	7	8	15
1	अजमेर	14924	11289	26213	4813	2115	6928	577
2	असदर	11584	10144	21728	1984	1170	3154	1068
3	ब्यावर	8723	5157	11880	1068	556	1624	192
4	भरतपुर	12772	11112	23884	1344	845	2189	622
5	भीलवाडा	14342	12588	26930	2290	1410	3700	330
6	बोकारनेर	11564	10041	21605	4434	2311	6745	1162
7	चूरु	7764	6412	14176	617	435	1052	138
8	गंगानगर	4871	4006	8877	1032	636	1668	162
9	गंगापुर सिटी	7233	5136	12369	331	216	547	27
10	हनुमानगढ़	8931	4879	11610	847	516	1363	174
11	जयपुर	63018	53300	116318	20221	10644	30865	412
12	झुझुनू	7015	5985	13000	555	425	980	89
13	जोधपुर	21452	20287	41739	6339	3237	9576	538
14	किसानगढ़	2638	1796	4434	278	201	479	19
15	कोटा	21053	18424	40477	5223	3937	9160	348
16	पाली	6802	5727	12529	769	533	1302	245
17	सवाई माधोपुर	6111	5522	11633	660	479	1139	126
18	सीकर	18445	11590	28035	1342	820	2162	203
19	टीक	1117	840	1957	103	91	194	80
20	उदयपुर	11180	9978	21158	4801	3048	7849	662
	योग	255537	218013	470550	59051	33625	92676	7174

माता के सामान्य निवास स्थान अनुसार
पंजीकृत जीवित जन्म एवं मृतक के सामान्य निवास स्थान
के अनुसार पंजीकृत मृत्यु वर्ष 2015

सामान्य निवास स्थान	जन्म	मृत्यु	शिशु मृत्यु
1	2	3	4
राज्य के अन्दर	1757471	367001	17439
अन्य राज्य	11868	42462	0
योग	1769339	409463	17439

आपकी 'पहचान' आपकी सुविधा

विवाह, जन्म एवं मृत्यु पंजीकरण हेतु
"पहचान" मोबाईल ऐप की शुरुआत



पहचान ऐप की विशेषताएं

- आवेदन की स्थिति की जानकारी
- रजिस्ट्रार/उपरजिस्ट्रार से सम्पर्क करने की जानकारी
- आवेदन फॉर्म डाउनलोड करने की सुविधा
- सुझाव देने की सुविधा



जन्म—मृत्यु प्रमाण पत्र सब की पहचान
प्रमाण पत्र बनवाना अब और भी आसान

मुख्य रजिस्ट्रार (जन्म—मृत्यु)
आर्थिक एवं सांख्यिकी निदेशालय, आयोजना विभाग
राजस्थान, जयपुर

टोल फ्री नं. — 1800—180—6785

ईमेल— jd vital.des@rajasthan.gov.in

वेबसाइट— <http://pehchan.raj.nic.in>